KAYER | HEAT EXCHANGERS

Soğuk Oda Evaporatörleri

Unit Coolers

Kühlraumverdampfer

Воздухоохладители



Index



04

EA

Soğuk Oda Evaporatörleri
Unit Coolers
Kühlraumluftkühler
Воздухоохладители



56

EA-DA

Meyve ve Sebze Soğuk Oda Evaporatörleri
Fruit and Vegetable Unit Coolers
Obst- und Gemüse- Kühlraumverdampfer
Воздухоохладители для хранения Фруктов и Овощей



64

EB

Ekonomik Soğuk Oda Evaporatörleri
Economical Unit Coolers
Günstige Kühlraumverdampfer
Экономичные Воздухоохладители



80

ED

Çift Üflemeli Soğuk Oda Evaporatörleri
Double Flow Unit Coolers
Doppelstrom-Kühlraumverdampfer
Двухпоточные Воздухоохладители



90

ED-DP

Çift Üflemeli Çalışma Alan Evaporatörleri
Double Flow Processing Room Unit Coolers
Doppel-Strom Bearbeitungsraumverdampfero
Двухпоточные Воздухоохладители Рабочих Помещений



98

EG

Köşe Tavan Tipi Evaporatörler
Angled Ceiling Type Unit Coolers
Abgewinkelte Deckenverdampfer
Угловые Воздухоохладители С Потолочным Креплением



114

EK

Şok Evaporatörler
Blast Freezers
Schockfroster
Испарители Шоковой Заморозки



126

EM

Düşük Hızlı Tavan Tipi Evaporatörler
Low Speed Ceiling Type Unit Coolers
Low Speed Deckenverdampfer
Низкоскоростные Воздухоохладители
С Потолочным Креплением

133

Teknik Çizimler
Technical Drawings
Technische Zeichnungen
Технические чертежи

Kapasite Aralığı | Capacity Range | Leistungsbereich | Диапазон Мощности

EA

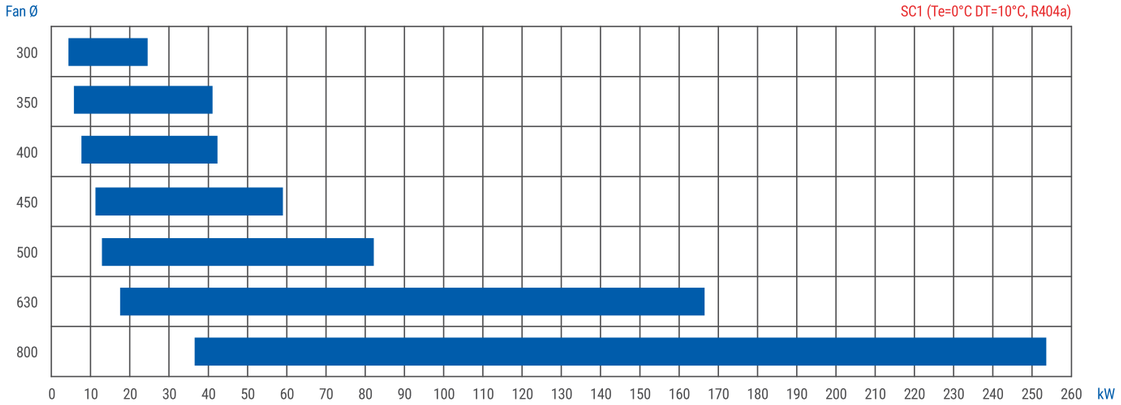

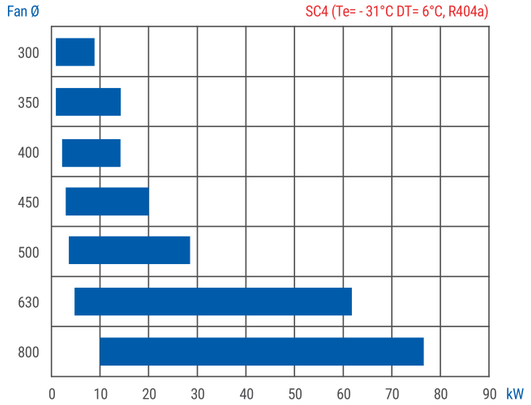

EA-HL

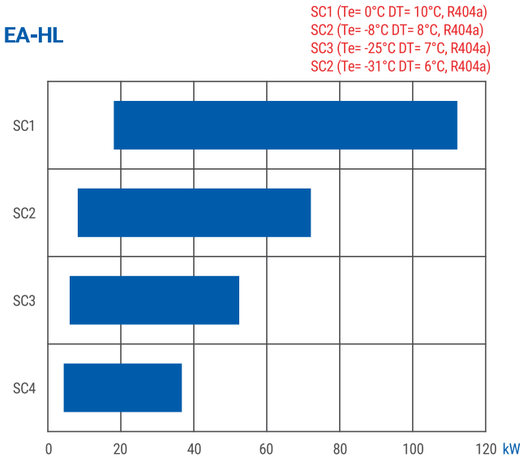

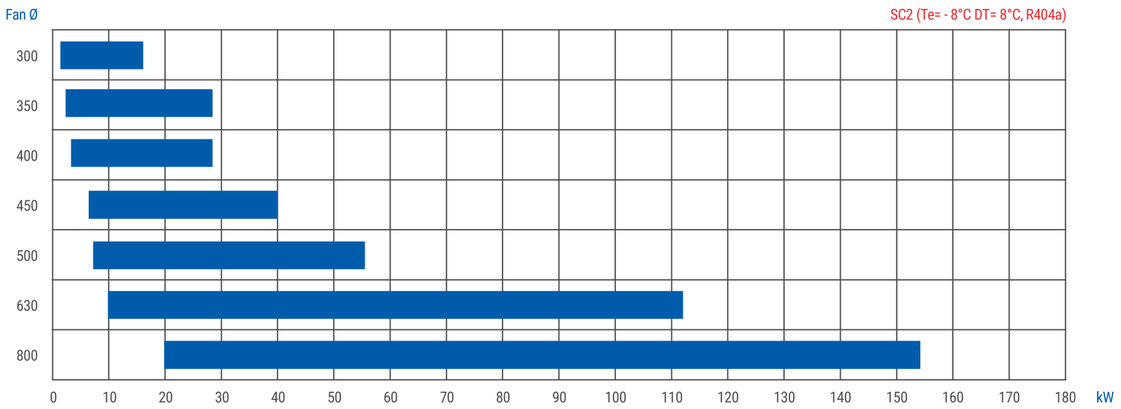

Model Tanımlama | Model Description | Modellbeschreibung | Описание Модели

EA 130AC4-C05

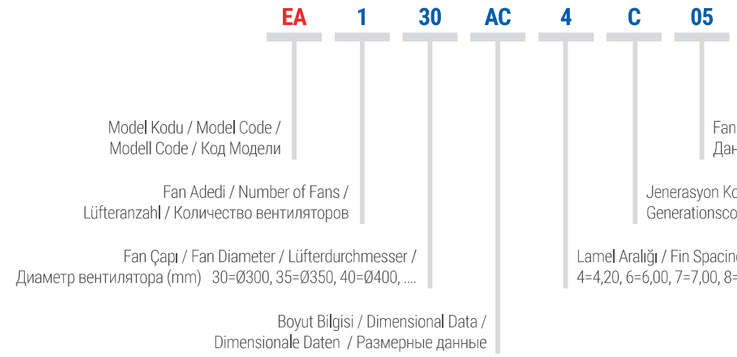





EA Ø300 4,2mm

HATVE / FIN SPACING / LAMELLENABSTAND / ШАГ РЕБРА	KARYER MODEL	KAPASİTE / CAPACITY / LEISTUNG R404A / МОЩНОСТЬ		TOPLAM ALAN / TOTAL SURFACE / GESAMTFLÄCHE / ОБЩАЯ ПЛОЩАДЬ	HAVA TARAFI / AIR SIDE / LUFTSEITE / СТОРОНА ВОЗДУХА		ENERJİ / ENERGY / ENERGIE / ЭНЕРГИЯ		SES / SOUND / SCHALLPEGEL / ЗВУК		FAN BİLGİLERİ / FAN DATA / LÜFTERDATEN / ДАННЫЕ ВЕНТИЛЯТОРА						REZİSTANSLAR / DEFROST HEATERS / ABTAUHEIZUNGEN/ТЭНы ОТТАЙКИ			BATARYA BİLGİLERİ / COIL DATA / WÄRMETAUSCHERDATEN / ДАННЫЕ БАТАРЕИ											AĞIRLIK / GEWICHT / ВЕС
		SC1: Te=0°C ΔT=10°C	SC2: Te=-8°C ΔT=8°C		HAVA DEBİSİ / AIR FLOW / LUFTMENGE / РАСХОД ВОЗДУХА	ATIŞ MESAFESİ / AIR THROW / WURFWEITE / ВОЗДУШНАЯ СТРУЯ	ENERJİ VERİMLİLİĞİ ORANI / ENERGY EFFICIENCY RATIO / ENERGIEEFFIZIENZRATE / КПД	ENERJİ VERİMLİLİĞİ SINIFI / ENERGY EFFICIENCY CLASS / ENERGIEEFFIZIENZKLASSE / КОЭФФИЦИЕНТ ЭНЕРГОЭФФЕКТИВНОСТИ	SES BASINÇ SEVİYESİ / SOUND PRESSURE LEVEL / SCHALLDRUCKPEGEL / УРОВЕНЬ ЗВУКОВОГО ДАВЛЕНИЯ	SES SEVİYESİ / SOUND POWER LEVEL / SCHALLLEISTUNGSPEGEL / УРОВЕНЬ ЗВУКОВОЙ МОЩНОСТИ	TOPLAM GÜÇ / TOTAL POWER / GESAMTLEISTUNG / ОБЩАЯ МОЩНОСТЬ	TOPLAM AKIM / TOTAL CURRENT / GESAMTSTROMAUFNAHME / ОБЩИЙ ТОК	FAN ADEDİ / NUMBER OF FANS / LÜFTERANZAHL/ КОЛИЧЕСТВО ВЕНТИЛЯТОРОВ	FAN ÇAPI / FAN DIAMETER / LÜFTERDURCHMESSER / ДИАМЕТР ВЕНТИЛЯТОРА	MOTOR / МОТОР	KUTUP SAYISI / NUMBER OF POLES / POLANZAHL / КОЛИЧЕСТВО ПОЛЮСОВ	BATARYA / COIL / WÄRMETAUSCHER / БАТАРЕЯ	TAVA / DRIP TRAY / TROPFWANNE / ПОДДОН	TOPLAM / TOTAL / GESAMT/ВСЕГО	İÇ HACİM / INTERNAL VOLUME / INNENVOLUMEN / ВНУТРЕННИЙ ОБЪЕМ	BAĞLANTILAR / CONNECTIONS / ANSCHLÜSSE / СОЕДИНЕНИЯ		DRENAJ ÇAPI / DRAIN SIZE / ABLAUFDURCHMESSER / РАЗМЕР ДРЕНАЖНОГО ОТВЕРСТИЯ	BOYUTLAR / DIMENSIONS / ABMESSUNGEN / ГАБАРИТНЫЕ РАЗМЕРЫ							
																							GİRİŞ / INLET / EINTRITT/ ВХОД	ÇIKIŞ / OUTLET / AUSTRITT/ ВЫХОД		A	B	C	E	E1	E2	F	
		W		m²	m³/h	m			dB(A)/3m	dB	W	A	PCS	mm	V/Ph/Hz		kW			dm³	mm		"	mm								kg
4,2 mm	EA-130AC4-C01	3557	2322	10.7	1319	6.2	34.0	A	43	64	66	0.29	1	300	230/1/50	4	1.44	-	1.44	2.2	Ø9,52	Ø19	R 3/4"	727	517	445	455	-	-	345	22
	EA-130AE4-C01	4278	2877	16.0	1190	5.6	40.9	A+	44	65	68	0.30	1	300	230/1/50	4	1.44	-	1.44	3.2	Ø9,52	Ø19	R 3/4"	727	567	445	455	-	-	395	26
	EA-130BC4-C01	4276	2842	13.9	1450	6.8	42.2	A+	43	65	65	0.29	1	300	230/1/50	4	2.04	-	2.04	2.8	Ø9,52	Ø19	R 3/4"	857	517	445	585	-	-	345	25
	EA-130BE4-C01	4929	3369	20.9	1335	6.3	49.3	A++	43	64	66	0.29	1	300	230/1/50	4	2.04	-	2.04	4.2	Ø9,52	Ø19	R 3/4"	857	567	445	585	-	-	395	30
	EA-230AC4-C01	6960	4689	20.3	2585	6.7	34.1	A	46	67	133	0.58	2	300	230/1/50	4	2.70	-	2.70	4.1	Ø9,52	Ø19	R 3/4"	1107	517	445	835	418	-	345	34
	EA-230AE4-C01	8052	5482	30.4	2321	6.0	39.2	A+	47	68	135	0.59	2	300	230/1/50	4	2.70	-	2.70	6.2	Ø9,52	Ø22	R 3/4"	1107	567	445	835	418	-	395	41
	EA-230BC4-C01	7591	5143	25.2	2819	7.3	38.2	A+	46	67	130	0.58	2	300	230/1/50	4	3.21	-	3.21	4.6	Ø9,52	Ø22	R 3/4"	1307	517	445	1035	518	-	345	38
	EA-230BE4-C01	9160	6237	38.0	2568	6.7	45.3	A++	46	67	133	0.58	2	300	230/1/50	4	3.21	-	3.21	7.7	Ø9,52	Ø22	R 3/4"	1307	567	445	1035	518	-	395	47
	EA-330AC4-C01	10674	7225	33.0	4008	7.2	35.4	A+	47	69	197	0.87	3	300	230/1/50	4	4.20	-	4.20	6.7	Ø12,7	Ø28	R 3/4"	1607	517	445	1335	451	434	345	49
	EA-330AE4-C01	12798	8733	49.5	3623	6.5	42.0	A+	48	70	201	0.87	3	300	230/1/50	4	4.20	-	4.20	10.0	Ø12,7	Ø28	R 3/4"	1607	567	445	1335	451	434	395	59
	EA-430AC4-C01	14906	10049	44.4	5364	7.6	36.9	A+	48	70	263	1.16	4	300	230/1/50	4	5.55	-	5.55	9.0	Ø15,9	Ø28	R 3/4"	2057	517	445	1785	455	438	345	63
	EA-430AE4-C01	16988	11573	66.6	4851	6.9	41.7	A+	49	71	268	1.16	4	300	230/1/50	4	5.55	-	5.55	13.5	Ø15,9	Ø28	R 3/4"	2057	567	445	1785	455	438	395	76
	EA-530AC4-C01	18066	12191	52.0	6529	7.7	35.7	A+	49	71	330	1.45	5	300	230/1/50	4	6.46	-	6.46	10.6	Ø19	Ø28	R 3/4"	2357	517	445	2085	428	410	345	73
	EA-530AE4-C01	20365	13859	77.6	5877	6.9	39.7	A+	50	72	337	1.47	5	300	230/1/50	4	6.46	-	6.46	14.8	Ø15,9	Ø35	R 3/4"	2357	567	445	2085	428	410	395	87
	EA-630BC4-C01	20569	13835	55.8	7482	7.6	33.4	A	51	73	400	1.74	6	300	230/1/50	4	6.78	-	6.78	11.3	Ø19	Ø28	R 3/4"	2507	517	445	2235	385	367	345	80
	EA-630BE4-C01	22600	15307	83.3	6651	6.8	36.2	A+	52	74	408	1.80	6	300	230/1/50	4	6.78	-	6.78	15.9	Ø22	Ø35	R 3/4"	2507	567	445	2235	385	367	395	95
	EA-130AC4-C05	3294	2161	10.7	1169	5.5	18.3	C	41	62	114	0.78	1	300	230/1/50	4	1.44	-	1.44	2.2	Ø9,52	Ø19	R 3/4"	727	517	445	455	-	-	345	19
	EA-130AE4-C05	3817	2562	16.0	1022	4.8	21.5	B	41	62	115	0.79	1	300	230/1/50	4	1.44	-	1.44	3.2	Ø9,52	Ø19	R 3/4"	727	567	445	455	-	-	395	21
	EA-130BC4-C05	4003	2651	13.9	1305	6.2	22.9	B	41	62	112	0.78	1	300	230/1/50	4	2.04	-	2.04	2.8	Ø9,52	Ø19	R 3/4"	857	517	445	585	-	-	345	22
	EA-130BE4-C05	4511	3070	20.9	1186	5.6	26.0	B	41	62	114	0.78	1	300	230/1/50	4	2.04	-	2.04	4.2	Ø9,52	Ø19	R 3/4"	857	567	445	585	-	-	395	26
	EA-230AC4-C05	6367	4294	20.3	2284	5.9	18.2	C	44	65	228	1.56	2	300	230/1/50	4	2.70	-	2.70	4.1	Ø9,52	Ø19	R 3/4"	1107	517	445	835	418	-	345	28
	EA-230AE4-C05	7182	4874	30.4	1981	5.1	20.5	C	44	65	230	1.58	2	300	230/1/50	4	2.70	-	2.70	6.2	Ø9,52	Ø22	R 3/4"	1107	567	445	835	418	-	395	32
	EA-230BC4-C05	7102	4775	25.2	2526	6.6	20.5	C	43	65	225	1.56	2	300	230/1/50	4	3.21	-	3.21	4.6	Ø9,52	Ø22	R 3/4"	1307	517	445	1035	518	-	345	34
	EA-230BE4-C05	8324	5670	38.0	2265	5.9	24.0	B	43	65	228	1.56	2	300	230/1/50	4	3.21	-	3.21	7.7	Ø9,52	Ø22	R 3/4"	1307	567	445	1035	518	-	395	40
	EA-330AC4-C05	9938	6726	33.0	3560	6.4	19.1	C	45	67	340	2.34	3	300	230/1/50	4	4.20	-	4.20	6.7	Ø12,7	Ø28	R 3/4"	1607	517	445	1335	451	434	345	40
	EA-330AE4-C05	11487	7791	49.5	3125	5.6	21.9	B	45	67	344	2.36	3	300	230/1/50	4	4.20	-	4.20	10.0	Ø12,7	Ø28	R 3/4"	1607	567	445	1335	451	434	395	49
	EA-430AC4-C05	13741	9280	44.4	4768	6.7	19.8	C	46	68	453	3.12	4	300	230/1/50	4	5.55	-	5.55	9.0	Ø12,7	Ø28	R 3/4"	2057	517	445	1785	455	438	345	50
	EA-430AE4-C05	15280	10421	66.6	4192	5.9	22.0	B	46	68	458	3.14	4	300	230/1/50	4	5.55	-	5.55	13.5	Ø12,7	Ø28	R 3/4"	2057	567	445	1785	455	438	395	63
	EA-530AC4-C05	16489	11140	52.0	5779	6.8	18.9	C	47	69	568	3.90	5	300	230/1/50	4	6.46	-	6.46	10.6	Ø19	Ø28	R 3/4"	2357	517	445	2085	428	410	345	58
	EA-530AE4-C05	18226	12422	77.6	5031	5.9	20.9	C	47	69	574	3.94	5	300	230/1/50	4	6.46	-	6.46	14.8	Ø15,9	Ø35	R 3/4"	2357	567	445	2085	428	410	395	72
	EA-630BC4-C05	18866	12703	55.8	6531	6.7	17.9	C	48	70	686	4.70	6	300	230/1/50	4	6.78	-	6.78	11.3	Ø19	Ø28	R 3/4"	2507	517	445	2235	385	367	345	62
	EA-630BE4-C05	20018	13625	83.3	5638	5.8	19.0	C	48	70	692	4.74	6	300	230/1/50	4	6.78	-	6.78	15.9	Ø15,9	Ø35	R 3/4"	2507	567	445	2235	385	367	395	77

EA Ø300 7mm

HATVE / FIN SPACING / LAMELLENABSTAND / ШАГ РЕБРА	KARYER MODEL	KAPASİTE / CAPACITY / LEISTUNG R404A / МОЩНОСТЬ		TOPLAM ALAN / TOTAL SURFACE / GESAMTFLÄCHE / ОБЩАЯ ПЛОЩАДЬ	HAVA TARAFI / AIR SIDE / LUFTSEITE / СТОРОНА ВОЗДУХА		ENERJİ / ENERGY / ENERGIE / ЭНЕРГИЯ		SES / SOUND / SCHALLPEGEL / ЗВУК		FAN BİLGİLERİ / FAN DATA / LÜFTERDATEN / ДАННЫЕ ВЕНТИЛЯТОРА						REZİSTANSLAR / DEFROST HEATERS / ABTAUHEIZUNGEN/ТЭНы ОТТАЙКИ			BATARYA BİLGİLERİ / COIL DATA / WÄRMETAUSCHERDATEN / ДАННЫЕ БАТАРЕИ													
		SC2: Te=-8°C ΔT=8°C	SC3: Te=-25°C ΔT=7°C		HAVA DEBİSİ / AIR FLOW / LUFTMENGE / РАСХОД ВОЗДУХА	ATIŞ MESAFESİ / AIR THROW / WURFWEITE / ВОЗДУШНАЯ СТРУЯ	ENERJİ VERİMLİLİĞİ ORANI / ENERGY EFFICIENCY RATIO / ENERGIEEFFIZIENZRATE / КОЭФФИЦИЕНТ ЭНЕРГОЭФФЕКТИВНОСТИ	ENERJİ VERİMLİLİĞİ SINIFI / ENERGY EFFICIENCY CLASS / ENERGIEEFFIZIENZKLASSE / КЛАСС ЭНЕРГОЭФФЕКТИВНОСТИ	SES BASINÇ SEVİYESİ / SOUND PRESSURE LEVEL / SCHALLDRUCKPEGEL / УРОВЕНЬ ЗВУКОВОГО ДАВЛЕНИЯ	SES SEVİYESİ / SOUND POWER LEVEL / SCHALLLEISTUNGSPEGEL / УРОВЕНЬ ЗВУКОВОЙ МОЩНОСТИ	TOPLAM GÜÇ / TOTAL POWER / GESAMTLEISTUNG / ОБЩАЯ МОЩНОСТЬ	TOPLAM AKIM / TOTAL CURRENT / GESAMTSTROMAUFNAHME / ОБЩИЙ ТОК	FAN ADEDİ / NUMBER OF FANS / LÜFTERANZAHL/ КОЛИЧЕСТВО ВЕНТИЛЯТОРОВ	FAN ÇAPI / FAN DIAMETER / LÜFTERDURCHMESSER / ДИАМЕТР ВЕНТИЛЯТОРА	MOTOR / МОТОР	KUTUP SAYISI / NUMBER OF POLES / POLANZAHL / КОЛИЧЕСТВО ПОЛЮСОВ	BATARYA / COIL / WÄRMETAUSCHER / БАТАРЕЯ	TAVA / DRIP TRAY / TROPFWANNE / ПОДДОН	TOPLAM / TOTAL / GESAMT/ВСЕГО	İÇ HACİM / INTERNAL VOLUME / INNENVOLUMEN / ВНУТРЕННИЙ ОБЪЕМ	BAĞLANTILAR / CONNECTIONS / ANSCHLÜSSE / СОЕДИНЕНИЯ		DRENAJ ÇAPI / DRAIN SIZE / ABLAUFDURCHMESSER / РАЗМЕР ДРЕНАЖНОГО ОТВЕРСТИЯ	BOYUTLAR / DIMENSIONS / ABMESSUNGEN / ГАБАРИТНЫЕ РАЗМЕРЫ							AĞIRLIK / GEWICHT / ВЕС
		W		m²	m³/h	m			dB(A)/3m	dB	W	A	PCS	mm	V/Ph/Hz		kW			dm³	mm		"	mm							kg
7 mm	EA-130AC7-C01	1845	1435	6.7	1403	6.6	35.4	A+	43	64	65	0.29	1	300	230/1/50	4	1.44	0.48	1.92	2.2	Ø9,52	Ø19	R 3/4"	727	517	445	455	-	-	345	22
	EA-130AE7-C01	2557	2008	10.0	1276	6.0	47.6	A++	43	64	67	0.29	1	300	230/1/50	4	1.44	0.48	1.92	3.2	Ø9,52	Ø19	R 3/4"	727	567	445	455	-	-	395	25
	EA-130BC7-C01	2360	1848	8.7	1512	7.1	46.0	A++	43	65	64	0.29	1	300	230/1/50	4	2.04	0.68	2.72	2.8	Ø9,52	Ø19	R 3/4"	857	517	445	585	-	-	345	24
	EA-130BE7-C01	3115	2444	13.1	1416	6.7	59.8	A++	43	65	65	0.29	1	300	230/1/50	4	2.04	0.68	2.72	4.2	Ø9,52	Ø19	R 3/4"	857	567	445	585	-	-	395	29
	EA-230AC7-C01	3594	2773	12.6	2756	7.1	34.2	A	46	67	131	0.58	2	300	230/1/50	4	2.70	0.90	3.60	3.7	Ø9,52	Ø22	R 3/4"	1107	517	445	835	418	-	345	33
	EA-230AE7-C01	5060	3943	19.1	2501	6.5	47.5	A++	46	67	133	0.58	2	300	230/1/50	4	2.70	0.90	3.60	6.2	Ø9,52	Ø22	R 3/4"	1107	567	445	835	418	-	395	39
	EA-230BC7-C01	4348	3367	15.7	2952	7.7	42.0	A+	46	68	129	0.58	2	300	230/1/50	4	3.21	1.07	4.28	4.6	Ø9,52	Ø22	R 3/4"	1307	517	445	1035	518	-	345	37
	EA-230BE7-C01	5744	4520	23.7	2739	7.1	54.7	A++	46	67	131	0.58	2	300	230/1/50	4	3.21	1.07	4.28	7.2	Ø12,7	Ø28	R 3/4"	1307	567	445	1035	518	-	395	43
	EA-330AC7-C01	6220	4807	20.7	4250	7.7	39.8	A+	48	70	195	0.87	3	300	230/1/50	4	4.20	1.40	5.60	6.7	Ø12,7	Ø28	R 3/4"	1607	517	445	1335	451	434	345	47
	EA-330AE7-C01	7664	5997	31.0	3877	7.0	48.0	A++	47	69	199	0.87	3	300	230/1/50	4	4.20	1.40	5.60	10.0	Ø12,7	Ø28	R 3/4"	1607	567	445	1335	451	434	395	55
	EA-430AC7-C01	8648	6707	27.8	5683	8.0	41.6	A+	49	71	259	1.16	4	300	230/1/50	4	5.55	1.85	7.40	9.0	Ø12,7	Ø28	R 3/4"	2057	517	445	1785	455	438	345	60
	EA-430AE7-C01	10039	7826	41.7	5190	7.3	47.2	A++	48	70	265	1.16	4	300	230/1/50	4	5.55	1.85	7.40	13.5	Ø15,9	Ø28	R 3/4"	2057	567	445	1785	455	438	395	71
	EA-530AC7-C01	10031	7905	32.6	6954	8.2	38.4	A+	49	71	326	1.45	5	300	230/1/50	4	6.46	2.16	8.62	10.6	Ø15,9	Ø28	R 3/4"	2357	517	445	2085	428	410	345	69
	EA-530AE7-C01	12697	9981	48.5	6318	7.4	47.7	A++	49	71	332	1.45	5	300	230/1/50	4	6.46	2.16	8.62	14.8	Ø15,9	Ø35	R 3/4"	2357	567	445	2085	428	410	395	81
	EA-630BC7-C01	11231	8874	35.0	7991	8.2	35.5	A+	50	72	395	1.74	6	300	230/1/50	4	6.78	2.26	9.04	11.3	Ø12,7	Ø28	R 3/4"	2507	517	445	2235	385	367	345	76
	EA-630BE7-C01	14000	11071	52.1	7221	7.4	43.4	A+	51	73	402	1.74	6	300	230/1/50	4	6.78	2.26	9.04	15.9	Ø15,9	Ø35	R 3/4"	2507	567	445	2235	385	367	395	88
	EA-130AC7-C05	1738	1356	6.7	1255	5.9	19.2	C	41	62	113	0.78	1	300	230/1/50	4	1.44	0.48	1.92	2.2	Ø9,52	Ø19	R 3/4"	727	517	445	455	-	-	345	18
	EA-130AE7-C05	2336	1838	10.0	1124	5.3	25.6	B	41	62	114	0.78	1	300	230/1/50	4	1.44	0.48	1.92	3.2	Ø9,52	Ø19	R 3/4"	727	567	445	455	-	-	395	21
	EA-130BC7-C05	2214	1741	8.7	1363	6.4	24.9	B	41	62	111	0.77	1	300	230/1/50	4	2.04	0.68	2.72	2.8	Ø9,52	Ø19	R 3/4"	857	517	445	585	-	-	345	21
	EA-130BE7-C05	2873	2264	13.1	1271	6.0	31.7	A	41	62	113	0.78	1	300	230/1/50	4	2.04	0.68	2.72	4.2	Ø9,52	Ø19	R 3/4"	857	567	445	585	-	-	395	25
	EA-230AC7-C05	3367	2607	12.6	2460	6.4	18.6	C	44	65	226	1.56	2	300	230/1/50	4	2.70	0.90	3.60	3.7	Ø9,52	Ø22	R 3/4"	1107	517	445	835	418	-	345	26
	EA-230AE7-C05	4581	3573	19.1	2186	5.7	24.9	B	44	65	229	1.57	2	300	230/1/50	4	2.70	0.90	3.60	6.2	Ø9,52	Ø22	R 3/4"	1107	567	445	835	418	-	395	32
	EA-230BC7-C05	4065	3163	15.7	2659	6.9	22.7	B	43	65	223	1.55	2	300	230/1/50	4	3.21	1.07	4.28	4.6	Ø9,52	Ø22	R 3/4"	1307	517	445	1035	518	-	345	30
	EA-230BE7-C05	5288	4176	23.7	2442	6.3	29.2	A	43	65	226	1.56	2	300	230/1/50	4	3.21	1.07	4.28	7.2	Ø12,7	Ø28	R 3/4"	1307	567	445	1035	518	-	395	37
	EA-330AC7-C05	5790	4491	20.7	3814	6.9	21.4	B	45	67	337	2.34	3	300	230/1/50	4	4.20	1.40	5.60	6.7	Ø12,7	Ø28	R 3/4"	1607	517	445	1335	451	434	345	38
	EA-330AE7-C05	6993	5480	31.0	3425	6.2	25.5	B	45	67	342	2.34	3	300	230/1/50	4	4.20	1.40	5.60	10.0	Ø12,7	Ø28	R 3/4"	1607	567	445	1335	451	434	395	46
	EA-430AC7-C05	8063	6257	27.8	5104	7.2	22.4	B	46	68	449	3.12	4	300	230/1/50	4	5.55	1.85	7.40	9.0	Ø12,7	Ø28	R 3/4"	2057	517	445	1785	455	438	345	47
	EA-430AE7-C05	9171	7150	41.7	4589	6.5	25.1	B	46	68	455	3.12	4	300	230/1/50	4	5.55	1.85	7.40	13.5	Ø12,7	Ø28	R 3/4"	2057	567	445	1785	455	438	395	59
	EA-530AC7-C05	9400	7353	32.6	6214	7.3	20.8	C	47	69	563	3.90	5	300	230/1/50	4	6.46	2.16	8.62	10.6	Ø12,7	Ø28	R 3/4"	2357	517	445	2085	428	410	345	53
	EA-530AE7-C05	11604	9062	48.5	5544	6.5	25.3	B	47	69	571	3.91	5	300	230/1/50	4	6.46	2.16	8.62	14.8	Ø15,9	Ø35	R 3/4"	2357	567	445	2085	428	410	395	66
	EA-630BC7-C05	10407	8204	35.0	7095	7.2	19.1	C	48	70	680	4.68	6	300	230/1/50	4	6.78	2.26	9.04	11.3	Ø12,7	Ø28	R 3/4"	2507	517	445	2235	385	367	345	58
	EA-630BE7-C05	12706	9938	52.1	6222	6.4	23.0	B	48	70	688	4.72	6	300	230/1/50	4	6.78	2.26	9.04	15.9	Ø15,9	Ø35	R 3/4"	2507	567	445	2235	385	367	395	70

EA Ø300 10mm

HATVE / FIN SPACING / LAMELLENABSTAND / ШАГ РЕБРА	KARYER MODEL	KAPASİTE / CAPACITY / LEISTUNG R404A / МОЩНОСТЬ		TOPLAM ALAN / TOTAL SURFACE / GESAMTFLÄCHE / ОБЩАЯ ПЛОЩАДЬ	HAVA TARAFI / AIR SIDE / LUFTSEITE / СТОРОНА ВОЗДУХА		ENERJİ / ENERGY / ENERGIE / ЭНЕРГИЯ		SES / SOUND / SCHALLPEGEL / ЗВУК		FAN BİLGİLERİ / FAN DATA / LÜFTERDATEN / ДАННЫЕ ВЕНТИЛЯТОРА						REZİSTANSLAR / DEFROST HEATERS / ABTAUHEIZUNGEN/ТЭНы ОТТАЙКИ			BATARYA BİLGİLERİ / COIL DATA / WÄRMETAUSCHERDATEN / ДАННЫЕ БАТАРЕИ											
		SC3: Te=-25°C ΔT=7°C	SC4: Te=-31°C ΔT=6°C		HAVA DEBİSİ / AIR FLOW / LUFTMENGE / РАСХОД ВОЗДУХА	ATIŞ MESAFESİ / AIR THROW / WURFWEITE / ВОЗДУШНАЯ СТРУЯ	ENERJİ VERİMLİLİĞİ ORANI / ENERGY EFFICIENCY RATIO / ENERGIEEFFIZIENZRATE / КОЭФФИЦИЕНТ ЭНЕРГОЭФФЕКТИВНОСТИ	ENERJİ VERİMLİLİĞİ SINIFI / ENERGY EFFICIENCY CLASS / ENERGIEEFFIZIENZKLASSE / КЛАСС ЭНЕРГОЭФФЕКТИВНОСТИ	SES BASINÇ SEVİYESİ / SOUND PRESSURE LEVEL / SCHALLDRUCKPEGEL / УРОВЕНЬ ЗВУКОВОГО ДАВЛЕНИЯ	SES SEVİYESİ / SOUND POWER LEVEL / SCHALLLEISTUNGSPEGEL / УРОВЕНЬ ЗВУКОВОЙ МОЩНОСТИ	TOPLAM GÜÇ / TOTAL POWER / GESAMTLEISTUNG / ОБЩАЯ МОЩНОСТЬ	TOPLAM AKIM / TOTAL CURRENT / GESAMTSTROMAUFNAHME / ОБЩИЙ ТОК	FAN ADEDİ / NUMBER OF FANS / LÜFTERANZAHL/ КОЛИЧЕСТВО ВЕНТИЛЯТОРОВ	FAN ÇAPI / FAN DIAMETER / LÜFTERDURCHMESSER / ДИАМЕТР ВЕНТИЛЯТОРА	MOTOR / МОТОР	KUTUP SAYISI / NUMBER OF POLES / POLANZAHL / КОЛИЧЕСТВО ПОЛЮСОВ	BATARYA / COIL / WÄRMETAUSCHER / БАТАРЕЯ	TAVA / DRIP TRAY / TROPFWANNE / ПОДДОН	TOPLAM / TOTAL / GESAMT/ВСЕГО	İÇ HACİM / INTERNAL VOLUME / INNENVOLUMEN / ВНУТРЕННИЙ ОБЪЕМ	BAĞLANTILAR / CONNECTIONS / ANSCHLÜSSE / СОЕДИНЕНИЯ		DRENAJ ÇAPI / DRAIN SIZE / ABLAUFDURCHMESSER / РАЗМЕР ДРЕНАЖНОГО ОТВЕРСТИЯ	BOYUTLAR / DIMENSIONS / ABMESSUNGEN / ГАБАРИТНЫЕ РАЗМЕРЫ							AĞIRLIK / GEWICHT / ВЕС
		W		m²	m³/h	m			dB(A)/3m	dB	W	A	PCS	mm	V/Ph/Hz		kW			dm³	mm		"	mm							kg
																								A	B	C	E	E1	E2	F	
10 mm	EA-130AC10-C01	1251	987	4.9	1449	6.8	35.9	A+	43	65	65	0.29	1	300	230/1/50	4	1.44	0.96	2.40	2.2	Ø12,7	Ø12,7	R 3/4"	727	517	445	455	-	-	345	21
	EA-130AE10-C01	1686	1353	7.3	1333	6.3	47.6	A++	43	64	66	0.29	1	300	230/1/50	4	1.44	0.96	2.40	3.2	Ø9,52	Ø19	R 3/4"	727	567	445	455	-	-	395	25
	EA-130BC10-C01	1531	1228	6.4	1549	7.3	44.6	A+	44	65	64	0.29	1	300	230/1/50	4	2.04	1.36	3.40	2.8	Ø9,52	Ø19	R 3/4"	857	517	445	585	-	-	345	24
	EA-130BE10-C01	1979	1589	9.6	1461	6.9	56.7	A++	43	65	65	0.29	1	300	230/1/50	4	2.04	1.36	3.40	4.2	Ø9,52	Ø19	R 3/4"	857	567	445	585	-	-	395	29
	EA-230AC10-C01	2413	1908	9.3	2857	7.4	34.6	A	46	68	130	0.58	2	300	230/1/50	4	2.70	1.80	4.50	4.1	Ø9,52	Ø19	R 3/4"	1107	517	445	835	418	-	345	33
	EA-230AE10-C01	3376	2699	14.0	2614	6.8	47.7	A++	46	67	132	0.58	2	300	230/1/50	4	2.70	1.80	4.50	6.2	Ø9,52	Ø22	R 3/4"	1107	567	445	835	418	-	395	39
	EA-230BC10-C01	2834	2258	11.5	3033	7.9	41.6	A+	46	68	127	0.57	2	300	230/1/50	4	3.21	2.14	5.35	4.6	Ø9,52	Ø22	R 3/4"	1307	517	445	1035	518	-	345	37
	EA-230BE10-C01	3876	3130	17.5	2842	7.4	55.6	A++	46	68	130	0.58	2	300	230/1/50	4	3.21	2.14	5.35	7.7	Ø12,7	Ø28	R 3/4"	1307	567	445	1035	518	-	395	44
	EA-330AC10-C01	4112	3278	15.1	4386	7.9	39.7	A+	48	70	193	0.86	3	300	230/1/50	4	4.20	2.80	7.00	6.7	Ø12,7	Ø28	R 3/4"	1607	517	445	1335	451	434	345	47
	EA-330AE10-C01	5377	4314	22.7	4051	7.3	50.9	A++	48	69	197	0.87	3	300	230/1/50	4	4.20	2.80	7.00	10.0	Ø12,7	Ø28	R 3/4"	1607	567	445	1335	451	434	395	56
	EA-430AC10-C01	5321	4237	20.4	5863	8.3	38.6	A+	49	71	257	1.15	4	300	230/1/50	4	5.55	3.70	9.25	9.0	Ø12,7	Ø28	R 3/4"	2057	517	445	1785	455	438	345	60
	EA-430AE10-C01	7139	5714	30.5	5421	7.7	50.8	A++	48	70	262	1.16	4	300	230/1/50	4	5.55	3.70	9.25	13.5	Ø15,9	Ø28	R 3/4"	2057	567	445	1785	455	438	395	71
	EA-530AC10-C01	6598	5232	23.9	7195	8.5	38.1	A+	50	72	323	1.44	5	300	230/1/50	4	6.46	4.32	10.78	10.6	Ø12,7	Ø28	R 3/4"	2357	517	445	2085	428	410	345	70
	EA-530AE10-C01	8693	6921	35.8	6602	7.8	49.2	A++	49	71	329	1.45	5	300	230/1/50	4	6.46	4.32	10.78	15.8	Ø15,9	Ø28	R 3/4"	2357	567	445	2085	428	410	395	83
	EA-630BC10-C01	7425	5852	25.6	8330	8.5	35.4	A+	50	72	391	1.74	6	300	230/1/50	4	6.78	4.52	11.30	11.3	Ø12,7	Ø28	R 3/4"	2507	517	445	2235	385	367	345	77
	EA-630BE10-C01	9768	7715	38.4	7567	7.7	45.6	A++	50	72	399	1.74	6	300	230/1/50	4	6.78	4.52	11.30	17.0	Ø22	Ø28	R 3/4"	2507	567	445	2235	385	367	395	90
	EA-130AC10-C05	1174	928	4.9	1304	6.2	19.5	C	41	62	112	0.78	1	300	230/1/50	4	1.44	0.96	2.40	2.2	Ø12,7	Ø12,7	R 3/4"	727	517	445	455	-	-	345	18
	EA-130AE10-C05	1564	1258	7.3	1184	5.6	25.6	B	41	62	114	0.78	1	300	230/1/50	4	1.44	0.96	2.40	3.2	Ø9,52	Ø19	R 3/4"	727	567	445	455	-	-	395	21
	EA-130BC10-C05	1447	1164	6.4	1397	6.6	24.5	B	41	62	110	0.77	1	300	230/1/50	4	2.04	1.36	3.40	2.8	Ø9,52	Ø19	R 3/4"	857	517	445	585	-	-	345	21
	EA-130BE10-C05	1848	1488	9.6	1316	6.2	30.7	A	41	62	112	0.78	1	300	230/1/50	4	2.04	1.36	3.40	4.2	Ø9,52	Ø19	R 3/4"	857	567	445	585	-	-	395	25
	EA-230AC10-C05	2257	1790	9.3	2569	6.7	18.8	C	44	65	224	1.56	2	300	230/1/50	4	2.70	1.80	4.50	4.1	Ø9,52	Ø19	R 3/4"	1107	517	445	835	418	-	345	26
	EA-230AE10-C05	3107	2490	14.0	2314	6.0	25.4	B	44	65	228	1.56	2	300	230/1/50	4	2.70	1.80	4.50	6.2	Ø9,52	Ø22	R 3/4"	1107	567	445	835	418	-	395	30
	EA-230BC10-C05	2673	2136	11.5	2734	7.1	22.5	B	43	65	221	1.54	2	300	230/1/50	4	3.21	2.14	5.35	4.6	Ø9,52	Ø22	R 3/4"	1307	517	445	1035	518	-	345	32
	EA-230BE10-C05	3623	2932	17.5	2553	6.6	30.0	A	43	65	225	1.56	2	300	230/1/50	4	3.21	2.14	5.35	7.7	Ø12,7	Ø28	R 3/4"	1307	567	445	1035	518	-	395	38
	EA-330AC10-C05	3868	3089	15.1	3948	7.1	21.6	B	45	67	334	2.33	3	300	230/1/50	4	4.20	2.80	7.00	6.7	Ø12,7	Ø28	R 3/4"	1607	517	445	1335	451	434	345	38
	EA-330AE10-C05	4974	4001	22.7	3604	6.5	27.3	A	45	67	339	2.34	3	300	230/1/50	4	4.20	2.80	7.00	10.0	Ø12,7	Ø28	R 3/4"	1607	567	445	1335	451	434	395	46
	EA-430AC10-C05	5001	3991	20.4	5279	7.5	20.9	C	46	68	446	3.11	4	300	230/1/50	4	5.55	3.70	9.25	9.0	Ø12,7	Ø28	R 3/4"	2057	517	445	1785	455	438	345	48
	EA-430AE10-C05	6600	5298	30.5	4826	6.8	27.2	A	46	68	452	3.12	4	300	230/1/50	4	5.55	3.70	9.25	13.5	Ø12,7	Ø28	R 3/4"	2057	567	445	1785	455	438	395	59
	EA-530AC10-C05	6174	4908	23.9	6475	7.6	20.6	C	47	69	559	3.90	5	300	230/1/50	4	6.46	4.32	10.78	10.6	Ø12,7	Ø28	R 3/4"	2357	517	445	2085	428	410	345	55
	EA-530AE10-C05	8022	6402	35.8	5854	6.9	26.4	B	47	69	567	3.90	5	300	230/1/50	4	6.46	4.32	10.78	15.8	Ø12,7	Ø28	R 3/4"	2357	567	445	2085	428	410	395	67
	EA-630BC10-C05	6926	5486	25.6	7443	7.6	19.1	C	48	70	675	4.68	6	300	230/1/50	4	6.78	4.52	11.30	11.3	Ø12,7	Ø28	R 3/4"	2507	517	445	2235	385	367	345	59
	EA-630BE10-C05	8908	7061	38.4	6634	6.8	24.2	B	48	70	685	4.69	6	300	230/1/50	4	6.78	4.52	11.30	17.0	Ø22	Ø28	R 3/4"	2507	567	445	2235	385	367	395	72

EA Ø350 4,2mm

HATVE / FIN SPACING / LAMELLENABSTAND / ШАГ РЕБРА	KARYER MODEL	KAPASİTE / CAPACITY / LEISTUNG R404A / МОЩНОСТЬ		TOPLAM ALAN / TOTAL SURFACE / GESAMTFLÄCHE / ОБЩАЯ ПЛОЩАДЬ	HAVA TARAFI / AIR SIDE / LUFTSEITE / СТОРОНА ВОЗДУХА		ENERJİ / ENERGY / ENERGIE / ЭНЕРГИЯ		SES / SOUND / SCHALLPEGEL / ЗВУК		FAN BİLGİLERİ / FAN DATA / LÜFTERDATEN / ДАННЫЕ ВЕНТИЛЯТОРА						REZİSTANSLAR / DEFROST HEATERS / ABTAUHEIZUNGEN/ТЭНы ОТТАЙКИ			BATARYA BİLGİLERİ / COIL DATA / WÄRMETAUSCHERDATEN / ДАННЫЕ БАТАРЕИ										AĞIRLIK / WEIGHT / GEWICHT / ВЕС
		SC1: Te=0°C ΔT=10°C	SC2: Te=-8°C ΔT=8°C		HAVA DEBİSİ / AIR FLOW / LUFTMENGE / РАСХОД ВОЗДУХА	ATIŞ MESAFESİ / AIR THROW / WURFWEITE / ВОЗДУШНАЯ СТРУЯ	ENERJİ VERİMLİLİĞİ ORANI / ENERGY EFFICIENCY RATIO / ENERGIEEFFIZIENZRATE / КЛАСС ЭНЕРГОЭФФЕКТИВНОСТИ	ENERJİ VERİMLİLİĞİ SINIFI / ENERGY EFFICIENCY CLASS / ENERGIEEFFIZIENZKLASSE / КОЭФФИЦИЕНТ ЭНЕРГОЭФФЕКТИВНОСТИ	SES BASINÇ SEVİYESİ / SOUND PRESSURE LEVEL / SCHALLDRUCKPEGEL / УРОВЕНЬ ЗВУКОВОГО ДАВЛЕНИЯ	SES SEVİYESİ / SOUND POWER LEVEL / SCHALLLEISTUNGSPEGEL / УРОВЕНЬ ЗВУКОВОЙ МОЩНОСТИ	TOPLAM GÜÇ / TOTAL POWER / GESAMTLEISTUNG / ОБЩАЯ МОЩНОСТЬ	TOPLAM AKIM / TOTAL CURRENT / GESAMTSTROMAUFNAHME / ОБЩИЙ ТОК	FAN ADEDİ / NUMBER OF FANS / LÜFTERANZAHL/ КОЛИЧЕСТВО ВЕНТИЛЯТОРОВ	FAN ÇAPI / FAN DIAMETER / LÜFTERDURCHMESSER / ДИАМЕТР ВЕНТИЛЯТОРА	MOTOR / МОТОР	KUTUP SAYISI / NUMBER OF POLES / POLANZAHL / КОЛИЧЕСТВО ПОЛЮСОВ	BATARYA / COIL / WÄRMETAUSCHER / БАТАРЕЯ	TAVA / DRIP TRAY / TROPFWANNE / ПОДДОН	TOPLAM / TOTAL / GESAMT/BCETO	İÇ HACİM / INTERNAL VOLUME / INNENVOLUMEN / ВНУТРЕННИЙ ОБЪЕМ	BAĞLANTILAR / CONNECTIONS / ANSCHLÜSSE / СОЕДИНЕНИЯ		DRENAJ ÇAPI / DRAIN SIZE / ABLAUFDURCHMESSER / РАЗМЕР ДРЕНАЖНОГО ОТВЕРСТИЯ	BOYUTLAR / DIMENSIONS / ABMESSUNGEN / ГАБАРИТНЫЕ РАЗМЕРЫ							
																						GİRİŞ / INLET / EINTRITT / ВХОД	ÇIKIŞ / OUTLET / AUSTRITT/ ВЫХОД		A	B	C	E	E1	E2	F	
		W		m²	m³/h	m			dB(A)/3m	dB	W	A	PCS	mm	V/Ph/Hz		kW			dm³	mm		"	mm								kg
4,2 mm	EA-135AC4-C01	5620	3779	15.2	2463	10.0	23.4	B	49	70	156	0.69	1	350	230/1/50	4	1.71	-	1.71	3.1	Ø9,52	Ø19	R 3/4"	807	523	525	535	-	-	345	30
	EA-135AE4-C01	7261	4916	22.8	2183	8.8	29.9	A	49	70	159	0.70	1	350	230/1/50	4	2.28	-	2.28	4.6	Ø9,52	Ø22	R 3/4"	807	573	525	535	-	-	395	36
	EA-135AG4-C01	7467	5089	30.4	1977	8.0	30.3	A	49	70	162	0.72	1	350	230/1/50	4	2.28	-	2.28	6.2	Ø9,52	Ø22	R 3/4"	807	673	525	535	-	-	495	44
	EA-235AC4-C01	11268	7584	30.4	4927	11.0	23.6	B	51	73	311	1.37	2	350	230/1/50	4	3.21	-	3.21	6.2	Ø12,7	Ø28	R 3/4"	1307	523	525	1035	518	-	345	50
	EA-235AE4-C01	13578	9202	45.6	4366	9.7	28.0	A	51	73	318	1.40	2	350	230/1/50	4	4.28	-	4.28	9.0	Ø12,7	Ø28	R 3/4"	1307	573	525	1035	518	-	395	59
	EA-235AG4-C01	14970	10215	60.9	3953	8.8	30.6	A	51	73	323	1.43	2	350	230/1/50	4	4.28	-	4.28	12.4	Ø15,9	Ø28	R 3/4"	1307	673	525	1035	518	-	495	75
	EA-335AC4-C01	16916	11389	45.7	7390	11.5	23.6	B	53	75	466	2.05	3	350	230/1/50	4	4.83	-	4.83	9.3	Ø15,9	Ø28	R 3/4"	1807	523	525	1535	518	500	345	69
	EA-335AE4-C01	21911	14821	68.5	6549	10.1	30.0	A	53	75	477	2.10	3	350	230/1/50	4	6.44	-	6.44	13.9	Ø22	Ø28	R 3/4"	1807	573	525	1535	518	500	395	83
	EA-335AG4-C01	22376	15244	91.3	5930	9.2	30.4	A	53	75	485	2.14	3	350	230/1/50	4	6.44	-	6.44	18.5	Ø22	Ø35	R 3/4"	1807	673	525	1535	518	500	495	106
	EA-435AC4-C01	22564	15194	60.9	9853	11.9	23.6	B	54	76	621	2.73	4	350	230/1/50	4	6.46	-	6.46	12.4	Ø22	Ø35	R 3/4"	2307	523	525	2035	518	500	345	88
	EA-435AE4-C01	27608	18699	91.3	8732	10.6	28.4	A	54	76	635	2.80	4	350	230/1/50	4	8.62	-	8.62	18.5	Ø28	Ø35	R 3/4"	2307	573	525	2035	518	500	395	106
	EA-435AG4-C01	29973	20463	121.7	7907	9.6	30.6	A	54	76	646	2.85	4	350	230/1/50	4	8.62	-	8.62	24.7	Ø28	Ø42	R 3/4"	2307	673	525	2035	518	500	495	136
	EA-535AC4-C01	30942	20789	76.1	12317	12.4	25.8	B	55	77	777	3.41	5	350	230/1/50	4	7.80	-	7.80	15.4	Ø22	Ø35	R 1 1/2"	2807	523	525	2535	518	500	345	107
	EA-535AE4-C01	34429	23345	114.1	10915	11.0	28.4	A	55	77	794	3.50	5	350	230/1/50	4	10.40	-	10.40	23.2	Ø28	Ø42	R 1 1/2"	2807	573	525	2535	518	500	395	130
	EA-535AG4-C01	39301	26889	152.2	9883	10.0	32.2	A	55	77	808	3.57	5	350	230/1/50	4	10.40	-	10.40	30.9	Ø22	Ø54	R 1 1/2"	2807	673	525	2535	518	500	495	167

EA Ø350 7mm

HATVE / FIN SPACING / LAMELLENABSTAND / ШАГ РЕБРА	KARYER MODEL	KAPASİTE / CAPACITY / LEISTUNG R404A / МОЩНОСТЬ		TOPLAM ALAN / TOTAL SURFACE / GESAMTFLÄCHE / ОБЩАЯ ПЛОЩАДЬ	HAVA TARAFI / AIR SIDE / LUFTSEITE / СТОРОНА ВОЗДУХА		ENERJİ / ENERGY / ENERGIE / ЭНЕРГИЯ		SES / SOUND / SCHALLPEGEL / ЗВУК		FAN BİLGİLERİ / FAN DATA / LÜFTERDATEN / ДАННЫЕ ВЕНТИЛЯТОРА						REZİSTANSLAR / DEFROST HEATERS / ABTAUHEIZUNGEN/ТЭНы ОТТАЙКИ			BATARYA BİLGİLERİ / COIL DATA / WÄRMETAUSCHERDATEN / ДАННЫЕ БАТАРЕИ										AĞIRLIK / WEIGHT / GEWICHT / ВЕС
		SC2: Te=-8°C ΔT=8°C	SC3: Te=-25°C ΔT=7°C		HAVA DEBİSİ / AIR FLOW / LUFTMENGE / РАСХОД ВОЗДУХА	ATIŞ MESAFESİ / AIR THROW / WURFWEITE / ВОЗДУШНАЯ СТРУЯ	ENERJİ VERİMLİLİĞİ ORANI / ENERGY EFFICIENCY RATIO / ENERGIEEFFIZIENZRATE / КЛАСС ЭНЕРГОЭФФЕКТИВНОСТИ	ENERJİ VERİMLİLİĞİ SINIFI / ENERGY EFFICIENCY CLASS / ENERGIEEFFIZIENZKLASSE / КОЭФФИЦИЕНТ ЭНЕРГОЭФФЕКТИВНОСТИ	SES BASINÇ SEVİYESİ / SOUND PRESSURE LEVEL / SCHALLDRUCKPEGEL / УРОВЕНЬ ЗВУКОВОГО ДАВЛЕНИЯ	SES SEVİYESİ / SOUND POWER LEVEL / SCHALLLEISTUNGSPEGEL / УРОВЕНЬ ЗВУКОВОЙ МОЩНОСТИ	TOPLAM GÜÇ / TOTAL POWER / GESAMTLEISTUNG / ОБЩАЯ МОЩНОСТЬ	TOPLAM AKIM / TOTAL CURRENT / GESAMTSTROMAUFNAHME / ОБЩИЙ ТОК	FAN ADEDİ / NUMBER OF FANS / LÜFTERANZAHL/ КОЛИЧЕСТВО ВЕНТИЛЯТОРОВ	FAN ÇAPI / FAN DIAMETER / LÜFTERDURCHMESSER / ДИАМЕТР ВЕНТИЛЯТОРА	MOTOR / МОТОР	KUTUP SAYISI / NUMBER OF POLES / POLANZAHL / КОЛИЧЕСТВО ПОЛЮСОВ	BATARYA / COIL / WÄRMETAUSCHER / БАТАРЕЯ	TAVA / DRIP TRAY / TROPFWANNE / ПОДДОН	TOPLAM / TOTAL / GESAMT/BCETO	İÇ HACİM / INTERNAL VOLUME / INNENVOLUMEN / ВНУТРЕННИЙ ОБЪЕМ	BAĞLANTILAR / CONNECTIONS / ANSCHLÜSSE / СОЕДИНЕНИЯ		DRENAJ ÇAPI / DRAIN SIZE / ABLAUFDURCHMESSER / РАЗМЕР ДРЕНАЖНОГО ОТВЕРСТИЯ	BOYUTLAR / DIMENSIONS / ABMESSUNGEN / ГАБАРИТНЫЕ РАЗМЕРЫ							
																						GİRİŞ / INLET / EINTRITT / ВХОД	ÇIKIŞ / OUTLET / AUSTRITT/ ВЫХОД		A	B	C	E	E1	E2	F	
		W		m²	m³/h	m			dB(A)/3m	dB	W	A	PCS	mm	V/Ph/Hz		kW			dm³	mm		"	mm								kg
7 mm	EA-135AC7-C01	3233	2468	9.5	2607	10.5	26.4	B	49	71	153	0.67	1	350	230/1/50	4	1.71	0.57	2.28	3.1	Ø9,52	Ø19	R 3/4"	807	523	525	535	-	-	345	29
	EA-135AE7-C01	4224	3277	14.3	2372	9.6	33.6	A	49	70	157	0.69	1	350	230/1/50	4	2.28	0.57	2.85	4.6	Ø9,52	Ø22	R 3/4"	807	573	525	535	-	-	395	34
	EA-135AG7-C01	4765	3761	19.1	2170	8.8	37.4	A+	49	70	159	0.70	1	350	230/1/50	4	2.28	0.57	2.85	6.2	Ø9,52	Ø28	R 3/4"	807	673	525	535	-	-	495	41
	EA-235AC7-C01	6789	5201	19.1	5213	11.6	27.8	A	52	74	305	1.34	2	350	230/1/50	4	3.21	1.07	4.28	6.2	Ø12,7	Ø28	R 3/4"	1307	523	525	1035	518	-	345	48
	EA-235AE7-C01	8223	6351	28.5	4743	10.5	32.8	A	51	73	313	1.38	2	350	230/1/50	4	4.28	1.07	5.35	9.0	Ø12,7	Ø28	R 3/4"	1307	573	525	1035	518	-	395	56
	EA-235AG7-C01	9432	7367	38.2	4340	9.6	37.0	A+	51	73	318	1.40	2	350	230/1/50	4	4.28	1.07	5.35	12.4	Ø15,9	Ø28	R 3/4"	1307	673	525	1035	518	-	495	68
	EA-335AC7-C01	10189	7816	28.6	7820	12.1	27.8	A	54	76	457	2.01	3	350	230/1/50	4	4.83	1.61	6.44	9.3	Ø15,9	Ø28	R 3/4"	1807	523	525	1535	518	500	345	66
	EA-335AE7-C01	12821	10151	42.9	7115	11.0	34.0	A	53	75	470	2.07	3	350	230/1/50	4	6.44	1.61	8.05	13.9	Ø22	Ø28	R 3/4"	1807	573	525	1535	518	500	395	78
	EA-335AG7-C01	14627	11496	57.2	6510	10.1	38.2	A+	53	75	477	2.10	3	350	230/1/50	4	6.44	1.61	8.05	18.5	Ø15,9	Ø35	R 3/4"	1807	673	525	1535	518	500	495	95
	EA-435AC7-C01	13404	10622	38.2	10427	12.6	27.5	A	55	77	609	2.68	4	350	230/1/50	4	6.46	2.16	8.62	12.4	Ø22	Ø28	R 3/4"	2307	523	525	2035	518	500	345	84
	EA-435AE7-C01	17023	13372	57.2	9487	11.5	33.9	A	54	76	626	2.75	4	350	230/1/50	4	8.62	2.16	10.78	18.5	Ø15,9	Ø35	R 3/4"	2307	573	525	2035	518	500	395	100
	EA-435AG7-C01	18886	14790	76.3	8681	10.5	37.0	A+	54	76	636	2.80	4	350	230/1/50	4	8.62	2.16	10.78	24.7	Ø19	Ø42	R 3/4"	2307	673	525	2035	518	500	495	122
	EA-535AC7-C01	16766	13309	47.7	13033	13.2	27.5	A	55	78	761	3.35	5	350	230/1/50	4	7.80	2.60	10.40	15.4	Ø15,9	Ø35	R 1 1/2"	2807	523	525	2535	518	500	345	102
	EA-535AE7-C01	21523	16807	71.5	11859	12.0	34.3	A	55	77	782	3.44	5	350	230/1/50	4	10.40	2.60	13.00	23.2	Ø19	Ø42	R 1 1/2"	2807	573	525	2535	518	500	395	121
	EA-535AG7-C01	24226	19060	95.4	10851	11.0	38.0	A+	55	77	795	3.50	5	350	230/1/50	4	10.40	2.60	13.00	30.9	Ø22	Ø54	R 1 1/2"	2807	673	525	2535	518	500	495	149

EA Ø350 10mm

HATVE / FIN SPACING / LAMELLENABSTAND / ШАГ РЕБРА	KARYER MODEL	KAPASİTE / CAPACITY / LEISTUNG R404A / МОЩНОСТЬ		TOPLAM ALAN / TOTAL SURFACE / GESAMTFLÄCHE / ОБЩАЯ ПЛОЩАДЬ	HAVA TARAFI / AIR SIDE / LUFTSEITE / СТОРОНА ВОЗДУХА		ENERJİ / ENERGY / ENERGIE / ЭНЕРГИЯ		SES / SOUND / SCHALLPEGEL / ЗВУК		FAN BİLGİLERİ / FAN DATA / LÜFTERDATEN / ДАННЫЕ ВЕНТИЛЯТОРА						REZİSTANSLAR / DEFROST HEATERS / ABTAUHEIZUNGEN/ТЭНы ОТТАЙКИ			BATARYA BİLGİLERİ / COIL DATA / WÄRMETAUSCHERDATEN / ДАННЫЕ БАТАРЕИ										
		SC3: Te=-25°C ΔT=7°C	SC4: Te=-31°C ΔT=6°C		HAVA DEBİSİ / AIR FLOW / LUFTMENGE / РАСХОД ВОЗДУХА	ATIŞ MESAFESİ / AIR THROW / WURFWEITE / ВОЗДУШНАЯ СТРУЯ	ENERJİ VERİMLİLİĞİ ORANI / ENERGY EFFICIENCY RATIO / ENERGIEEFFIZIENZRATE / КЛАСС ЭНЕРГОЭФФЕКТИВНОСТИ	ENERJİ VERİMLİLİĞİ SINIFI / ENERGY EFFICIENCY CLASS / ENERGIEEFFIZIENZKLASSE / КОЭФФИЦИЕНТ ЭНЕРГОЭФФЕКТИВНОСТИ	SES BASINÇ SEVİYESİ / SOUND PRESSURE LEVEL / SCHALLDRUCKPEGEL / УРОВЕНЬ ЗВУКОВОГО ДАВЛЕНИЯ	SES SEVİYESİ / SOUND POWER LEVEL / SCHALLLEISTUNGSPEGEL / УРОВЕНЬ ЗВУКОВОЙ МОЩНОСТИ	TOPLAM GÜÇ / TOTAL POWER / GESAMTLEISTUNG / ОБЩАЯ МОЩНОСТЬ	TOPLAM AKIM / TOTAL CURRENT / GESAMTSTROMAUFNAHME / ОБЩИЙ ТОК	FAN ADEDİ / NUMBER OF FANS / LÜFTERANZAHL/ КОЛИЧЕСТВО ВЕНТИЛЯТОРОВ	FAN ÇAPI / FAN DIAMETER / LÜFTERDURCHMESSER / ДИАМЕТР ВЕНТИЛЯТОРА	MOTOR / МОТОР	KUTUP SAYISI / NUMBER OF POLES / POLANZAHL / КОЛИЧЕСТВО ПОЛЮСОВ	BATARYA / COIL / WÄRMETAUSCHER / БАТАРЕЯ	TAVA / DRIP TRAY / TROPFWANNE / ПОДДОН	TOPLAM / TOTAL / GESAMT/BCETO	İÇ HACİM / INTERNAL VOLUME / INNENVOLUMEN / ВНУТРЕННИЙ ОБЪЕМ	BAĞLANTILAR / CONNECTIONS / ANSCHLÜSSE / СОЕДИНЕНИЯ		DRENAJ ÇAPI / DRAIN SIZE / ABLAUFDURCHMESSER / РАЗМЕР ДРЕНАЖНОГО ОТВЕРСТИЯ	BOYUTLAR / DIMENSIONS / ABMESSUNGEN / ГАБАРИТНЫЕ РАЗМЕРЫ							AĞIRLIK / WEIGHT / GEWICHT / ВЕС
																						GİRİŞ / INLET / EINTRITT / ВХОД	ÇIKIŞ / OUTLET / AUSTRITT/ ВЫХОД		A	B	C	E	E1	E2	F	
		W		m²	m³/h	m			dB(A)/3m	dB	W	A	PCS	mm	V/Ph/Hz		kW			dm³	mm		"	mm							kg
10 mm	EA-135AC10-C01	2079	1641	7.0	2694	10.9	25.8	B	50	71	150	0.66	1	350	230/1/50	4	1.71	0.57	2.28	3.1	Ø9,52	Ø19	R 3/4"	807	523	525	535	-	-	345	29
	EA-135AE10-C01	2754	2194	10.5	2491	10.1	33.1	A	49	70	155	0.68	1	350	230/1/50	4	2.28	0.57	2.85	4.6	Ø9,52	Ø22	R 3/4"	807	573	525	535	-	-	395	34
	EA-135AG10-C01	3336	2665	14.0	2298	9.3	39.3	A+	49	70	158	0.70	1	350	230/1/50	4	2.28	1.14	3.42	6.2	Ø9,52	Ø22	R 3/4"	807	673	525	535	-	-	495	41
	EA-235AC10-C01	4401	3455	14.0	5387	12.0	27.3	A	52	74	300	1.32	2	350	230/1/50	4	3.21	1.07	4.28	6.2	Ø9,52	Ø22	R 3/4"	1307	523	525	1035	518	-	345	47
	EA-235AE10-C01	5646	4489	20.9	4981	11.1	33.9	A	51	73	310	1.36	2	350	230/1/50	4	4.28	1.07	5.35	9.0	Ø12,7	Ø28	R 3/4"	1307	573	525	1035	518	-	395	55
	EA-235AG10-C01	6820	5464	27.9	4596	10.2	40.3	A+	51	73	315	1.39	2	350	230/1/50	4	4.28	2.14	6.42	12.4	Ø15,9	Ø28	R 3/4"	1307	673	525	1035	518	-	495	68
	EA-335AC10-C01	6648	5206	20.9	8081	12.5	27.5	A	54	76	450	1.98	3	350	230/1/50	4	4.83	1.61	6.44	9.3	Ø19	Ø28	R 3/4"	1807	523	525	1535	518	500	345	65
	EA-335AE10-C01	8803	6956	31.4	7472	11.6	35.3	A+	53	75	465	2.04	3	350	230/1/50	4	6.44	1.61	8.05	13.9	Ø15,9	Ø28	R 3/4"	1807	573	525	1535	518	500	395	77
	EA-335AG10-C01	10286	8223	41.9	6894	10.7	40.6	A+	53	75	472	2.08	3	350	230/1/50	4	6.44	3.22	9.66	18.5	Ø15,9	Ø35	R 3/4"	1807	673	525	1535	518	500	495	94
	EA-435AC10-C01	8843	6955	27.9	10774	13.1	27.5	A	55	77	600	2.64	4	350	230/1/50	4	6.46	2.16	8.62	12.4	Ø15,9	Ø28	R 3/4"	2307	523	525	2035	518	500	345	83
	EA-435AE10-C01	11516	9154	41.9	9963	12.1	34.7	A	54	76	619	2.72	4	350	230/1/50	4	8.62	2.16	10.78	18.5	Ø15,9	Ø35	R 3/4"	2307	573	525	2035	518	500	395	99
	EA-435AG10-C01	13790	11065	55.9	9192	11.1	40.8	A+	54	76	630	2.77	4	350	230/1/50	4	8.62	4.30	12.92	24.7	Ø19	Ø42	R 3/4"	2307	673	525	2035	518	500	495	121
	EA-535AC10-C01	11043	8718	34.9	13468	13.6	27.4	A	56	78	750	3.30	5	350	230/1/50	4	7.80	2.60	10.40	15.4	Ø15,9	Ø35	R 1 1/2"	2807	523	525	2535	518	500	345	101
	EA-535AE10-C01	14617	11642	52.4	12453	12.6	35.2	A+	55	77	774	3.40	5	350	230/1/50	4	10.40	2.60	13.00	23.2	Ø19	Ø42	R 1 1/2"	2807	573	525	2535	518	500	395	120
	EA-535AG10-C01	17121	13757	69.8	11490	11.6	40.5	A+	55	77	787	3.46	5	350	230/1/50	4	10.40	5.20	15.60	30.9	Ø22	Ø54	R 1 1/2"	2807	673	525	2535	518	500	495	148

EA Ø400 4,2mm

HATVE / FIN SPACING / LAMELLENABSTAND / ШАГ РЕБРА	KARYER MODEL	KAPASİTE / CAPACITY / LEISTUNG R404A / МОЩНОСТЬ		TOPLAM ALAN / TOTAL SURFACE / GESAMTFLÄCHE / ОБЩАЯ ПЛОЩАДЬ	HAVA TARAFI / AIR SIDE / LUFTSEITE / СТОРОНА ВОЗДУХА		ENERJİ / ENERGY / ENERGIE / ЭНЕРГИЯ		SES / SOUND / SCHALLPEGEL / ЗВУК		FAN BİLGİLERİ / FAN DATA / LÜFTERDATEN / ДАННЫЕ ВЕНТИЛЯТОРА						REZİSTANSLAR / DEFROST HEATERS / ABTAUHEIZUNGEN/ТЭНы ОТТАЙКИ			BATARYA BİLGİLERİ / COIL DATA / WÄRMETAUSCHERDATEN / ДАННЫЕ БАТАРЕИ										
		SC1: Te=0°C ΔT=10°C	SC2: Te=-8°C ΔT=8°C		HAVA DEBİSİ / AIR FLOW / LUFTMENGE / РАСХОД ВОЗДУХА	ATIŞ MESAFESİ / AIR THROW / WURFWEITE / ВОЗДУШНАЯ СТРУЯ	ENERJİ VERİMLİLİĞİ ORANI / ENERGY EFFICIENCY RATIO / ENERGIEEFFIZIENZRATE / КЛАСС ЭНЕРГОЭФФЕКТИВНОСТИ	ENERJİ VERİMLİLİĞİ SINIFI / ENERGY EFFICIENCY CLASS / ENERGIEEFFIZIENZKLASSE / КОЭФФИЦИЕНТ ЭНЕРГОЭФФЕКТИВНОСТИ	SES BASINÇ SEVİYESİ / SOUND PRESSURE LEVEL / SCHALLDRUCKPEGEL / УРОВЕНЬ ЗВУКОВОГО ДАВЛЕНИЯ	SES SEVİYESİ / SOUND POWER LEVEL / SCHALLLEISTUNGSPEGEL / УРОВЕНЬ ЗВУКОВОЙ МОЩНОСТИ	TOPLAM GÜÇ / TOTAL POWER / GESAMTLEISTUNG / ОБЩАЯ МОЩНОСТЬ	TOPLAM AKIM / TOTAL CURRENT / GESAMTSTROMAUFNAHME / ОБЩИЙ ТОК	FAN ADEDİ / NUMBER OF FANS / LÜFTERANZAHL/ КОЛИЧЕСТВО ВЕНТИЛЯТОРОВ	FAN ÇAPI / FAN DIAMETER / LÜFTERDURCHMESSER / ДИАМЕТР ВЕНТИЛЯТОРА	MOTOR / МОТОР	KUTUP SAYISI / NUMBER OF POLES / POLANZAHL / КОЛИЧЕСТВО ПОЛЮСОВ	BATARYA / COIL / WÄRMETAUSCHER / БАТАРЕЯ	TAVA / DRIP TRAY / TROPFWANNE / ПОДДОН	TOPLAM / TOTAL / GESAMT/BCETO	İÇ HACİM / INTERNAL VOLUME / INNENVOLUMEN / ВНУТРЕННИЙ ОБЪЕМ	BAĞLANTILAR / CONNECTIONS / ANSCHLÜSSE / СОЕДИНЕНИЯ		DRENAJ ÇAPI / DRAIN SIZE / ABLAUFDURCHMESSER / РАЗМЕР ДРЕНАЖНОГО ОТВЕРСТИЯ	BOYUTLAR / DIMENSIONS / ABMESSUNGEN / ГАБАРИТНЫЕ РАЗМЕРЫ							AĞIRLIK / WEIGHT / GEWICHT / ВЕС
																						GİRİŞ / INLET / EINTRITT / ВХОД	ÇIKIŞ / OUTLET / AUSTRITT/ ВЫХОД		A	B	C	E	E1	E2	F	
		W		m²	m³/h	m			dB(A)/3m	dB	W	A	PCS	mm	V/Ph/Hz		kW			dm³	mm		"	mm							kg
4,2 mm	EA-140AC4-C01	7620	5140	19.5	3245	10.9	25.5	B	58	79	195	0.87	1	400	230/1/50	4	2.72	-	2.72	3.8	Ø9,52	Ø22	R 3/4"	857	586	605	585	-	-	395	37
	EA-140AE4-C01	9301	6252	29.2	2902	9.8	29.6	A	58	79	204	0.91	1	400	230/1/50	4	3.40	-	3.40	5.7	Ø12,7	Ø28	R 3/4"	857	636	605	585	-	-	445	44
	EA-140AG4-C01	9834	6702	39.1	2637	8.9	31.0	A	58	80	209	0.93	1	400	230/1/50	4	4.08	-	4.08	7.9	Ø12,7	Ø28	R 3/4"	857	686	605	585	-	-	495	55
	EA-240AC4-C01	16154	10727	39.1	6491	12.0	26.6	B	60	82	389	1.74	2	400	230/1/50	4	4.80	-	4.80	7.9	Ø15,9	Ø35	R 3/4"	1407	586	605	1135	568	-	395	61
	EA-240AE4-C01	18018	12197	58.6	5803	10.8	29.0	A	60	82	407	1.81	2	400	230/1/50	4	6.00	-	6.00	11.9	Ø22	Ø28	R 3/4"	1407	636	605	1135	568	-	445	73
	EA-240AG4-C01	19665	13402	78.1	5274	9.8	31.0	A	61	83	418	1.86	2	400	230/1/50	4	7.20	-	7.20	15.9	Ø22	Ø35	R 3/4"	1407	686	605	1135	568	-	495	93
	EA-340AC4-C01	22786	15332	58.6	9736	12.6	25.4	B	62	84	584	2.61	3	400	230/1/50	4	7.04	-	7.04	11.9	Ø22	Ø35	R 3/4"	1957	586	605	1685	568	550	395	85
	EA-340AE4-C01	26642	18063	87.6	8705	11.2	28.6	A	62	84	610	2.71	3	400	230/1/50	4	8.80	-	8.80	17.0	Ø28	Ø42	R 3/4"	1957	636	605	1685	568	550	445	101
	EA-340AG4-C01	29518	20141	117.0	7910	10.2	31.0	A	63	85	627	2.79	3	400	230/1/50	4	10.56	-	10.56	23.4	Ø19	Ø42	R 3/4"	1957	686	605	1685	568	550	495	131
	EA-440AC4-C01	30661	20623	77.9	12981	13.1	25.6	B	63	85	778	3.47	4	400	230/1/50	4	9.04	-	9.04	15.3	Ø28	Ø35	R 1 1/2"	2507	586	605	2235	568	550	395	108
	EA-440AE4-C01	35798	24297	117.2	11606	11.7	28.9	A	63	85	813	3.61	4	400	230/1/50	4	11.30	-	11.30	23.8	Ø35	Ø42	R 1 1/2"	2507	636	605	2235	568	550	445	132
	EA-440AG4-C01	41392	28209	155.9	10547	10.7	32.6	A	63	86	836	3.71	4	400	230/1/50	4	13.56	-	13.56	30.6	Ø22	Ø54	R 1 1/2"	2507	686	605	2235	568	550	495	169
	EA-540AC4-C01	38615	26060	97.6	16227	13.7	25.9	B	64	86	973	4.34	5	400	230/1/50	4	11.60	-	11.60	19.8	Ø22	Ø42	R 1 1/2"	3057	586	605	2785	568	550	395	133
	EA-540AE4-C01	46170	31258	146.5	14508	12.2	29.7	A	64	86	1016	4.51	5	400	230/1/50	4	14.50	-	14.50	29.7	Ø35	Ø42	R 1 1/2"	3057	636	605	2785	568	550	445	161
	EA-540AG4-C01	49107	33507	194.8	13184	11.1	31.0	A	64	87	1045	4.64	5	400	230/1/50	4	17.40	-	17.40	38.2	Ø35	Ø54	R 1 1/2"	3057	686	605	2785	568	550	495	207

EA Ø400 7mm

HATVE / FIN SPACING / LAMELLENABSTAND / ШАГ РЕБРА	KARYER MODEL	KAPASİTE / CAPACITY / LEISTUNG R404A / МОЩНОСТЬ		TOPLAM ALAN / TOTAL SURFACE / GESAMTFLÄCHE / ОБЩАЯ ПЛОЩАДЬ	HAVA TARAFI / AIR SIDE / LUFTSEITE / СТОРОНА ВОЗДУХА		ENERJİ / ENERGY / ENERGIE / ЭНЕРГИЯ		SES / SOUND / SCHALLPEGEL / ЗВУК		FAN BİLGİLERİ / FAN DATA / LÜFTERDATEN / ДАННЫЕ ВЕНТИЛЯТОРА						REZİSTANSLAR / DEFROST HEATERS / ABTAUHEIZUNGEN/ТЭНы ОТТАЙКИ			BATARYA BİLGİLERİ / COIL DATA / WÄRMETAUSCHERDATEN / ДАННЫЕ БАТАРЕИ										
		SC2: Te=-8°C ΔT=8°C	SC3: Te=-25°C ΔT=7°C		HAVA DEBİSİ / AIR FLOW / LUFTMENGE / РАСХОД ВОЗДУХА	ATIŞ MESAFESİ / AIR THROW / WURFWEITE / ВОЗДУШНАЯ СТРУЯ	ENERJİ VERİMLİLİĞİ ORANI / ENERGY EFFICIENCY RATIO / ENERGIEEFFIZIENZRATE / КЛАСС ЭНЕРГОЭФФЕКТИВНОСТИ	ENERJİ VERİMLİLİĞİ SINIFI / ENERGY EFFICIENCY CLASS / ENERGIEEFFIZIENZKLASSE / КОЭФФИЦИЕНТ ЭНЕРГОЭФФЕКТИВНОСТИ	SES BASINÇ SEVİYESİ / SOUND PRESSURE LEVEL / SCHALLDRUCKPEGEL / УРОВЕНЬ ЗВУКОВОГО ДАВЛЕНИЯ	SES SEVİYESİ / SOUND POWER LEVEL / SCHALLLEISTUNGSPEGEL / УРОВЕНЬ ЗВУКОВОЙ МОЩНОСТИ	TOPLAM GÜÇ / TOTAL POWER / GESAMTLEISTUNG / ОБЩАЯ МОЩНОСТЬ	TOPLAM AKIM / TOTAL CURRENT / GESAMTSTROMAUFNAHME / ОБЩИЙ ТОК	FAN ADEDİ / NUMBER OF FANS / LÜFTERANZAHL/ КОЛИЧЕСТВО ВЕНТИЛЯТОРОВ	FAN ÇAPI / FAN DIAMETER / LÜFTERDURCHMESSER / ДИАМЕТР ВЕНТИЛЯТОРА	MOTOR / МОТОР	KUTUP SAYISI / NUMBER OF POLES / POLANZAHL / КОЛИЧЕСТВО ПОЛЮСОВ	BATARYA / COIL / WÄRMETAUSCHER / БАТАРЕЯ	TAVA / DRIP TRAY / TROPFWANNE / ПОДДОН	TOPLAM / TOTAL / GESAMT/ВСЕГО	İÇ HACİM / INTERNAL VOLUME / INNENVOLUMEN / ВНУТРЕННИЙ ОБЪЕМ	BAĞLANTILAR / CONNECTIONS / ANSCHLÜSSE / СОЕДИНЕНИЯ		DRENAJ ÇAPI / DRAIN SIZE / ABLAUFDURCHMESSER / РАЗМЕР ДРЕНАЖНОГО ОТВЕРСТИЯ	BOYUTLAR / DIMENSIONS / ABMESSUNGEN / ГАБАРИТНЫЕ РАЗМЕРЫ							AĞIRLIK / WEIGHT / GEWICHT / ВЕС
																						GİRİŞ / INLET / EINTRITT/ ВХОД	ÇIKIŞ / OUTLET / AUSTRITT/ ВЫХОД		A	B	C	E	E1	E2	F	
		W		m²	m³/h	m			dB(A)/3m	dB	W	A	PCS	mm	V/Ph/Hz		kW			dm³	mm		"	mm							kg
7 mm	EA-140AC7-C01	4009	3067	12.2	3435	11.6	26.5	B	58	80	189	0.85	1	400	230/1/50	4	2.72	0.68	3.40	3.8	Ø9,52	Ø22	R 3/4"	857	586	605	585	-	-	395	35
	EA-140AE7-C01	5481	4251	18.3	3144	10.6	34.5	A	57	79	198	0.88	1	400	230/1/50	4	3.40	0.68	4.08	5.7	Ø12,7	Ø28	R 3/4"	857	636	605	585	-	-	445	41
	EA-140AG7-C01	5870	4611	24.4	2885	9.7	35.9	A+	58	79	204	0.91	1	400	230/1/50	4	4.08	1.36	5.44	7.8	Ø12,7	Ø28	R 3/4"	857	686	605	585	-	-	495	50
	EA-240AC7-C01	8577	6793	24.5	6870	12.7	28.3	A	61	83	378	1.70	2	400	230/1/50	4	4.80	1.20	6.00	7.9	Ø19	Ø28	R 3/4"	1407	586	605	1135	568	-	395	58
	EA-240AE7-C01	11652	9050	36.7	6287	11.6	36.8	A+	60	82	395	1.76	2	400	230/1/50	4	6.00	1.20	7.20	11.9	Ø15,9	Ø35	R 3/4"	1407	636	605	1135	568	-	445	69
	EA-240AG7-C01	12276	9595	49.0	5770	10.7	37.6	A+	60	82	407	1.81	2	400	230/1/50	4	7.20	2.40	9.60	15.9	Ø15,9	Ø35	R 3/4"	1407	686	605	1135	568	-	495	85
	EA-340AC7-C01	13051	10177	36.7	10305	13.3	28.7	A	63	85	567	2.55	3	400	230/1/50	4	7.04	1.76	8.60	11.9	Ø15,9	Ø35	R 3/4"	1957	586	605	1685	568	550	395	81
	EA-340AE7-C01	17375	13528	54.8	9431	12.2	36.5	A+	62	84	593	2.64	3	400	230/1/50	4	8.80	1.76	10.56	17.0	Ø19	Ø42	R 3/4"	1957	636	605	1685	568	550	445	95
	EA-340AG7-C01	18271	14390	73.4	8655	11.2	37.3	A+	62	84	611	2.71	3	400	230/1/50	4	10.56	3.52	14.08	23.8	Ø22	Ø42	R 3/4"	1957	686	605	1685	568	550	495	119
	EA-440AC7-C01	17276	13543	48.8	13740	13.9	28.5	A	63	86	756	3.39	4	400	230/1/50	4	9.04	2.26	11.30	15.3	Ø19	Ø35	R 1 1/2"	2507	586	605	2235	568	550	395	103
	EA-440AE7-C01	23319	18146	73.4	12575	12.7	36.8	A+	63	85	790	3.52	4	400	230/1/50	4	11.30	2.26	13.56	23.8	Ø22	Ø42	R 1 1/2"	2507	636	605	2235	568	550	445	123
	EA-440AG7-C01	24465	19127	97.9	11540	11.7	37.5	A+	63	85	814	3.62	4	400	230/1/50	4	13.56	4.52	18.07	31.7	Ø22	Ø42	R 1 1/2"	2507	686	605	2235	568	550	495	153
	EA-540AC7-C01	21711	17144	61.0	17175	14.5	28.7	A	64	87	945	4.24	5	400	230/1/50	4	11.60	2.90	14.50	19.1	Ø28	Ø35	R 1 1/2"	3057	586	605	2785	568	550	395	125
	EA-540AE7-C01	28026	22160	91.8	15719	13.2	35.4	A+	64	86	988	4.40	5	400	230/1/50	4	14.50	2.90	17.40	29.7	Ø35	Ø42	R 1 1/2"	3057	636	605	2785	568	550	445	150
	EA-540AG7-C01	31255	24489	121.9	14425	12.1	38.3	A+	64	86	1017	4.52	5	400	230/1/50	4	17.40	5.80	23.20	38.2	Ø22	Ø54	R 1 1/2"	3057	686	605	2785	568	550	495	185

EA Ø400 10mm

HATVE / FIN SPACING / LAMELLENABSTAND / ШАГ РЕБРА	KARYER MODEL	KAPASİTE / CAPACITY / LEISTUNG R404A / МОЩНОСТЬ		TOPLAM ALAN / TOTAL SURFACE / GESAMTFLÄCHE / ОБЩАЯ ПЛОЩАДЬ	HAVA TARAFI / AIR SIDE / LUFTSEITE / СТОРОНА ВОЗДУХА		ENERJİ / ENERGY / ENERGIE / ЭНЕРГИЯ		SES / SOUND / SCHALLPEGEL / ЗВУК		FAN BİLGİLERİ / FAN DATA / LÜFTERDATEN / ДАННЫЕ ВЕНТИЛЯТОРА						REZİSTANSLAR / DEFROST HEATERS / ABTAUHEIZUNGEN/ТЭНы ОТТАЙКИ			BATARYA BİLGİLERİ / COIL DATA / WÄRMETAUSCHERDATEN / ДАННЫЕ БАТАРЕИ										
		SC3: Te=-25°C ΔT=7°C	SC4: Te=-31°C ΔT=6°C		HAVA DEBİSİ / AIR FLOW / LUFTMENGE / РАСХОД ВОЗДУХА	ATIŞ MESAFESİ / AIR THROW / WURFWEITE / ВОЗДУШНАЯ СТРУЯ	ENERJİ VERİMLİLİĞİ ORANI / ENERGY EFFICIENCY RATIO / ENERGIEEFFIZIENZRATE / КЛАСС ЭНЕРГОЭФФЕКТИВНОСТИ	ENERJİ VERİMLİLİĞİ SINIFI / ENERGY EFFICIENCY CLASS / ENERGIEEFFIZIENZKLASSE / КОЭФФИЦИЕНТ ЭНЕРГОЭФФЕКТИВНОСТИ	SES BASINÇ SEVİYESİ / SOUND PRESSURE LEVEL / SCHALLDRUCKPEGEL / УРОВЕНЬ ЗВУКОВОГО ДАВЛЕНИЯ	SES SEVİYESİ / SOUND POWER LEVEL / SCHALLLEISTUNGSPEGEL / УРОВЕНЬ ЗВУКОВОЙ МОЩНОСТИ	TOPLAM GÜÇ / TOTAL POWER / GESAMTLEISTUNG / ОБЩАЯ МОЩНОСТЬ	TOPLAM AKIM / TOTAL CURRENT / GESAMTSTROMAUFNAHME / ОБЩИЙ ТОК	FAN ADEDİ / NUMBER OF FANS / LÜFTERANZAHL/ КОЛИЧЕСТВО ВЕНТИЛЯТОРОВ	FAN ÇAPI / FAN DIAMETER / LÜFTERDURCHMESSER / ДИАМЕТР ВЕНТИЛЯТОРА	MOTOR / МОТОР	KUTUP SAYISI / NUMBER OF POLES / POLANZAHL / КОЛИЧЕСТВО ПОЛЮСОВ	BATARYA / COIL / WÄRMETAUSCHER / БАТАРЕЯ	TAVA / DRIP TRAY / TROPFWANNE / ПОДДОН	TOPLAM / TOTAL / GESAMT/ВСЕГО	İÇ HACİM / INTERNAL VOLUME / INNENVOLUMEN / ВНУТРЕННИЙ ОБЪЕМ	BAĞLANTILAR / CONNECTIONS / ANSCHLÜSSE / СОЕДИНЕНИЯ		DRENAJ ÇAPI / DRAIN SIZE / ABLAUFDURCHMESSER / РАЗМЕР ДРЕНАЖНОГО ОТВЕРСТИЯ	BOYUTLAR / DIMENSIONS / ABMESSUNGEN / ГАБАРИТНЫЕ РАЗМЕРЫ							AĞIRLIK / WEIGHT / GEWICHT / ВЕС
																						GİRİŞ / INLET / EINTRITT/ ВХОД	ÇIKIŞ / OUTLET / AUSTRITT/ ВЫХОД		A	B	C	E	E1	E2	F	
		W		m²	m³/h	m			dB(A)/3m	dB	W	A	PCS	mm	V/Ph/Hz		kW			dm³	mm		"	mm							kg
10 mm	EA-140AC10-C01	2646	2075	9.0	3547	11.9	26.5	B	58	80	186	0.84	1	400	230/1/50	4	2.72	0.68	3.40	4.0	Ø9,52	Ø19	R 3/4"	857	586	605	585	-	-	395	35
	EA-140AE10-C01	3738	2962	13.4	3278	11.0	35.9	A+	58	79	194	0.87	1	400	230/1/50	4	3.40	1.36	4.76	5.9	Ø9,52	Ø22	R 3/4"	857	636	605	585	-	-	445	41
	EA-140AG10-C01	4294	3431	17.9	3050	10.3	40.0	A+	58	79	200	0.89	1	400	230/1/50	4	4.08	1.36	5.44	7.9	Ø12,7	Ø28	R 3/4"	857	686	605	585	-	-	495	50
	EA-240AC10-C01	5606	4412	17.9	7094	13.1	28.1	A	61	83	372	1.67	2	400	230/1/50	4	4.80	1.20	6.00	7.9	Ø12,7	Ø28	R 3/4"	1407	586	605	1135	568	-	395	58
	EA-240AE10-C01	7525	5978	26.9	6557	12.1	36.1	A+	60	82	388	1.73	2	400	230/1/50	4	6.00	2.40	8.40	11.9	Ø15,9	Ø28	R 3/4"	1407	636	605	1135	568	-	445	69
	EA-240AG10-C01	8859	7073	35.8	6099	11.3	41.3	A+	60	82	400	1.78	2	400	230/1/50	4	7.20	2.40	8.80	15.9	Ø15,9	Ø35	R 3/4"	1407	686	605	1135	568	-	495	83
	EA-340AC10-C01	8588	6786	26.9	10640	13.7	28.7	A	63	85	557	2.51	3	400	230/1/50	4	7.04	1.76	8.60	11.9	Ø15,9	Ø35	R 3/4"	1957	586	605	1685	568	550	395	80
	EA-340AE10-C01	11493	9048	40.3	9835	12.7	36.9	A+	62	84	581	2.60	3	400	230/1/50	4	8.80	3.52	12.32	17.8	Ø22	Ø35	R 3/4"	1957	636	605	1685	568	550	445	95
	EA-340AG10-C01	13574	10864	53.6	9149	11.8	42.2	A+	62	84	600	2.67	3	400	230/1/50	4	10.56	3.52	14.08	23.4	Ø19	Ø42	R 3/4"	1957	686	605	1685	568	550	495	117
	EA-440AC10-C01	11116	8712	35.8	14187	14.3	27.9	A	64	86	743	3.34	4	400	230/1/50	4	9.04	2.26	11.30	15.9	Ø22	Ø35	R 1 1/2"	2507	586	605	2235	568	550	395	102
	EA-440AE10-C01	15326	12106	53.4	13113	13.3	36.8	A+	63	85	775	3.46	4	400	230/1/50	4	11.30	4.52	15.82	22.6	Ø19	Ø42	R 1 1/2"	2507	636	605	2235	568	550	445	121
	EA-440AG10-C01	18079	14460	71.7	12199	12.3	42.2	A+	63	85	799	3.55	4	400	230/1/50	4	13.56	4.52	18.07	31.7	Ø22	Ø42	R 1 1/2"	2507	686	605	2235	568	550	495	151
	EA-540AC10-C01	14527	11398	44.6	17734	14.9	29.1	A	64	87	929	4.18	5	400	230/1/50	4	11.60	2.90	14.50	19.1	Ø19	Ø35	R 1 1/2"	3057	586	605	2785	568	550	395	124
	EA-540AE10-C01	19055	15143	67.2	16391	13.8	36.7	A+	64	86	968	4.32	5	400	230/1/50	4	14.50	5.80	20.30	29.7	Ø22	Ø42	R 1 1/2"	3057	636	605	2785	568	550	445	149
	EA-540AG10-C01	22406	17741	89.6	15248	12.8	41.8	A+	64	86	999	4.44	5	400	230/1/50	4	17.40	5.80	23.20	39.6	Ø22	Ø42	R 1 1/2"	3057	686	605	2785	568	550	495	184

EA Ø450 4,2mm

HATVE / FIN SPACING / LAMELLENABSTAND / ШАГ РЕБРА	KARYER MODEL	KAPASİTE / CAPACITY / LEISTUNG R404A / МОЩНОСТЬ		TOPLAM ALAN / TOTAL SURFACE / GESAMTFLÄCHE / ОБЩАЯ ПЛОЩАДЬ	HAVA TARAFI / AIR SIDE / LUFTSEITE / СТОРОНА ВОЗДУХА		ENERJİ / ENERGY / ENERGIE / ЭНЕРГИЯ		SES / SOUND / SCHALLPEGEL / ЗВУК		FAN BİLGİLERİ / FAN DATA / LÜFTERDATEN / ДАННЫЕ ВЕНТИЛЯТОРА						REZİSTANSLAR / DEFROST HEATERS / ABTAUHEIZUNGEN/ТЭНы ОТТАЙКИ			BATARYA BİLGİLERİ / COIL DATA / WÄRMETAUSCHERDATEN / ДАННЫЕ БАТАРЕИ										
		SC1: Te=0°C ΔT=10°C	SC2: Te=-8°C ΔT=8°C		HAVA DEBİSİ / AIR FLOW / LUFTMENGE / РАСХОД ВОЗДУХА	ATIŞ MESAFESİ / AIR THROW / WURFWEITE / ВОЗДУШНАЯ СТРУЯ	ENERJİ VERİMLİLİĞİ ORANI / ENERGY EFFICIENCY RATIO / ENERGIEEFFIZIENZRATE / КЛАСС ЭНЕРГОЭФФЕКТИВНОСТИ	ENERJİ VERİMLİLİĞİ SINIFI / ENERGY EFFICIENCY CLASS / ENERGIEEFFIZIENZKLASSE / КОЭФФИЦИЕНТ ЭНЕРГОЭФФЕКТИВНОСТИ	SES BASINÇ SEVİYESİ / SOUND PRESSURE LEVEL / SCHALLDRUCKPEGEL / УРОВЕНЬ ЗВУКОВОГО ДАВЛЕНИЯ	SES SEVİYESİ / SOUND POWER LEVEL / SCHALLLEISTUNGSPEGEL / УРОВЕНЬ ЗВУКОВОЙ МОЩНОСТИ	TOPLAM GÜÇ / TOTAL POWER / GESAMTLEISTUNG / ОБЩАЯ МОЩНОСТЬ	TOPLAM AKIM / TOTAL CURRENT / GESAMTSTROMAUFNAHME / ОБЩИЙ ТОК	FAN ADEDİ / NUMBER OF FANS / LÜFTERANZAHL/ КОЛИЧЕСТВО ВЕНТИЛЯТОРОВ	FAN ÇAPI / FAN DIAMETER / LÜFTERDURCHMESSER / ДИАМЕТР ВЕНТИЛЯТОРА	MOTOR / МОТОР	KUTUP SAYISI / NUMBER OF POLES / POLANZAHL / КОЛИЧЕСТВО ПОЛЮСОВ	BATARYA / COIL / WÄRMETAUSCHER / БАТАРЕЯ	TAVA / DRIP TRAY / TROPFWANNE / ПОДДОН	TOPLAM / TOTAL / GESAMT/ВСЕГО	İÇ HACİM / INTERNAL VOLUME / INNENVOLUMEN / ВНУТРЕННИЙ ОБЪЕМ	BAĞLANTILAR / CONNECTIONS / ANSCHLÜSSE / СОЕДИНЕНИЯ		DRENAJ ÇAPI / DRAIN SIZE / ABLAUFDURCHMESSER / РАЗМЕР ДРЕНАЖНОГО ОТВЕРСТИЯ	BOYUTLAR / DIMENSIONS / ABMESSUNGEN / ГАБАРИТНЫЕ РАЗМЕРЫ							AĞIRLIK / WEIGHT / GEWICHT / ВЕС
																						GİRİŞ / INLET / EINTRITT/ ВХОД	ÇIKIŞ / OUTLET / AUSTRITT/ ВЫХОД		A	B	C	E	E1	E2	F	
		W		m²	m³/h	m			dB(A)/3m	dB	W	A	PCS	mm	V/Ph/Hz		kW			dm³	mm		"	mm							kg
4,2 mm	EA-145AC4-C01	11831	7912	26.6	5344	15.3	16.2	C	53	75	472	2.28	1	450	230/1/50	4	3.30	-	3.30	5.4	Ø15,9	Ø22	R 3/4"	1007	590	645	735	-	-	395	47
	EA-145AE4-C01	14247	9594	39.9	4790	13.7	19.3	C	53	75	480	2.32	1	450	230/1/50	4	4.90	-	4.90	7.9	Ø15,9	Ø28	R 3/4"	1007	640	645	735	-	-	445	56
	EA-245AC4-C01	23710	15876	53.3	10688	16.8	16.2	C	56	78	944	4.55	2	450	230/1/50	4	6.04	-	6.04	10.8	Ø22	Ø28	R 3/4"	1707	590	645	1435	718	-	395	81
	EA-245AE4-C01	27815	18786	79.9	9581	15.1	18.9	C	56	78	960	4.63	2	450	230/1/50	4	9.06	-	9.06	16.2	Ø28	Ø35	R 3/4"	1707	640	645	1435	718	-	445	97
	EA-345AC4-C01	34786	23339	79.9	16032	17.6	15.9	D	58	80	1416	6.82	3	450	230/1/50	4	9.04	-	9.04	16.2	Ø28	Ø42	R 1 1/2"	2407	590	645	2135	718	700	395	115
	EA-345AE4-C01	41512	28085	119.8	14371	15.7	18.9	C	58	80	1439	6.94	3	450	230/1/50	4	13.56	-	13.56	24.3	Ø35	Ø54	R 1 1/2"	2407	640	645	2135	718	700	445	138
	EA-445AC4-C01	44316	29771	106.5	21375	18.3	15.2	D	59	81	1887	9.09	4	450	230/1/50	4	11.60	-	11.60	21.6	Ø35	Ø54	R 1 1/2"	3107	590	645	2835	718	700	395	149
	EA-445AE4-C01	56916	38575	159.5	19161	16.4	19.4	C	59	81	1919	9.25	4	450	230/1/50	4	17.40	-	17.40	31.7	Ø42	Ø54	R 1 1/2"	3107	640	645	2835	718	700	445	179

EA Ø450 7mm

HATVE / FIN SPACING / LAMELLENABSTAND / ШАГ РЕБРА	KARYER MODEL	KAPASİTE / CAPACITY / LEISTUNG R404A / МОЩНОСТЬ		TOPLAM ALAN / TOTAL SURFACE / GESAMTFLÄCHE / ОБЩАЯ ПЛОЩАДЬ	HAVA TARAFI / AIR SIDE / LUFTSEITE / СТОРОНА ВОЗДУХА		ENERJİ / ENERGY / ENERGIE / ЭНЕРГИЯ		SES / SOUND / SCHALLPEGEL / ЗВУК		FAN BİLGİLERİ / FAN DATA / LÜFTERDATEN / ДАННЫЕ ВЕНТИЛЯТОРА						REZİSTANSLAR / DEFROST HEATERS / ABTAUHEIZUNGEN/ТЭНы ОТТАЙКИ			BATARYA BİLGİLERİ / COIL DATA / WÄRMETAUSCHERDATEN / ДАННЫЕ БАТАРЕИ										
		SC2: Te=-8°C ΔT=8°C	SC3: Te=-25°C ΔT=7°C		HAVA DEBİSİ / AIR FLOW / LUFTMENGE / РАСХОД ВОЗДУХА	ATIŞ MESAFESİ / AIR THROW / WURFWEITE / ВОЗДУШНАЯ СТРУЯ	ENERJİ VERİMLİLİĞİ ORANI / ENERGY EFFICIENCY RATIO / ENERGIEEFFIZIENZRATE / КЛАСС ЭНЕРГОЭФФЕКТИВНОСТИ	ENERJİ VERİMLİLİĞİ SINIFI / ENERGY EFFICIENCY CLASS / ENERGIEEFFIZIENZKLASSE / КОЭФФИЦИЕНТ ЭНЕРГОЭФФЕКТИВНОСТИ	SES BASINÇ SEVİYESİ / SOUND PRESSURE LEVEL / SCHALLDRUCKPEGEL / УРОВЕНЬ ЗВУКОВОГО ДАВЛЕНИЯ	SES SEVİYESİ / SOUND POWER LEVEL / SCHALLLEISTUNGSPEGEL / УРОВЕНЬ ЗВУКОВОЙ МОЩНОСТИ	TOPLAM GÜÇ / TOTAL POWER / GESAMTLEISTUNG / ОБЩАЯ МОЩНОСТЬ	TOPLAM AKIM / TOTAL CURRENT / GESAMTSTROMAUFNAHME / ОБЩИЙ ТОК	FAN ADEDİ / NUMBER OF FANS / LÜFTERANZAHL/ КОЛИЧЕСТВО ВЕНТИЛЯТОРОВ	FAN ÇAPI / FAN DIAMETER / LÜFTERDURCHMESSER / ДИАМЕТР ВЕНТИЛЯТОРА	MOTOR / МОТОР	KUTUP SAYISI / NUMBER OF POLES / POLANZAHL / КОЛИЧЕСТВО ПОЛЮСОВ	BATARYA / COIL / WÄRMETAUSCHER / БАТАРЕЯ	TAVA / DRIP TRAY / TROPFWANNE / ПОДДОН	TOPLAM / TOTAL / GESAMT/ВСЕГО	İÇ HACİM / INTERNAL VOLUME / INNENVOLUMEN / ВНУТРЕННИЙ ОБЪЕМ	BAĞLANTILAR / CONNECTIONS / ANSCHLÜSSE / СОЕДИНЕНИЯ		DRENAJ ÇAPI / DRAIN SIZE / ABLAUFDURCHMESSER / РАЗМЕР ДРЕНАЖНОГО ОТВЕРСТИЯ	BOYUTLAR / DIMENSIONS / ABMESSUNGEN / ГАБАРИТНЫЕ РАЗМЕРЫ							AĞIRLIK / WEIGHT / GEWICHT / ВЕС
																						GİRİŞ / INLET / EINTRITT/ ВХОД	ÇIKIŞ / OUTLET / AUSTRITT/ ВЫХОД		A	B	C	E	E1	E2	F	
		W		m²	m³/h	m			dB(A)/3m	dB	W	A	PCS	mm	V/Ph/Hz		kW			dm³	mm		"	mm							kg
7 mm	EA-145AC7-C01	6201	4877	16.7	5648	16.1	16.6	C	53	75	466	2.25	1	450	230/1/50	4	3.30	0.80	4.10	5.4	Ø12,7	Ø22	R 3/4"	1007	590	645	735	-	-	395	45
	EA-145AE7-C01	8170	6426	25.0	5171	14.8	21.5	B	53	75	474	2.29	1	450	230/1/50	4	4.90	0.80	5.70	7.9	Ø15,9	Ø28	R 3/4"	1007	640	645	735	-	-	445	53
	EA-145AG7-C01	9596	7523	33.4	4763	13.6	24.9	B	53	75	481	2.32	1	450	230/1/50	4	4.90	1.60	6.50	10.8	Ø19	Ø28	R 3/4"	1007	690	645	735	-	-	495	65
	EA-245AC7-C01	12708	10084	33.4	11297	17.8	17.0	C	56	78	931	4.49	2	450	230/1/50	4	6.04	1.51	7.55	10.8	Ø22	Ø28	R 3/4"	1707	590	645	1435	718	-	395	77
	EA-245AE7-C01	16835	13181	50.1	10342	16.3	22.2	B	56	78	947	4.57	2	450	230/1/50	4	9.06	1.51	10.57	16.2	Ø15,9	Ø35	R 3/4"	1707	640	645	1435	718	-	445	92
	EA-245AG7-C01	19890	15527	66.8	9526	15.0	25.8	B	56	78	961	4.63	2	450	230/1/50	4	9.06	3.02	12.08	21.6	Ø19	Ø42	R 3/4"	1707	690	645	1435	718	-	495	112
	EA-345AC7-C01	18718	14558	50.1	16945	18.6	16.7	C	58	80	1397	6.74	3	450	230/1/50	4	9.04	2.26	11.30	16.2	Ø19	Ø42	R 1 1/2"	2407	590	645	2135	718	700	395	109
	EA-345AE7-C01	26150	20304	75.1	15513	17.0	23.0	B	58	80	1421	6.85	3	450	230/1/50	4	13.56	2.26	15.82	24.3	Ø22	Ø54	R 1 1/2"	2407	640	645	2135	718	700	445	130
	EA-345AG7-C01	29544	23382	100.1	14289	15.7	25.6	B	58	80	1441	6.95	3	450	230/1/50	4	13.56	4.52	18.08	32.4	Ø22	Ø54	R 1 1/2"	2407	690	645	2135	718	700	495	159
	EA-445AC7-C01	24896	18954	66.8	22594	19.4	16.7	C	59	81	1862	8.98	4	450	230/1/50	4	11.60	2.90	14.50	21.6	Ø22	Ø54	R 1 1/2"	3107	590	645	2835	718	700	395	141
	EA-445AE7-C01	33816	26822	100.1	20685	17.7	22.3	B	59	81	1894	9.13	4	450	230/1/50	4	17.40	2.90	19.60	32.4	Ø35	Ø54	R 1 1/2"	3107	640	645	2835	718	700	445	168
	EA-445AG7-C01	39411	31217	133.5	19052	16.3	25.6	B	59	81	1921	9.26	4	450	230/1/50	4	17.40	5.80	23.20	43.2	Ø35	Ø54	R 1 1/2"	3107	690	645	2835	718	700	495	207

EA Ø450 10mm

HATVE / FIN SPACING / LAMELLENABSTAND / ШАГ РЕБРА	KARYER MODEL	KAPASİTE / CAPACITY / LEISTUNG R404A / МОЩНОСТЬ		TOPLAM ALAN / TOTAL SURFACE / GESAMTFLÄCHE / ОБЩАЯ ПЛОЩАДЬ	HAVA TARAFI / AIR SIDE / LUFTSEITE / СТОРОНА ВОЗДУХА		ENERJİ / ENERGY / ENERGIE / ЭНЕРГИЯ		SES / SOUND / SCHALLPEGEL / ЗВУК		FAN BİLGİLERİ / FAN DATA / LÜFTERDATEN / ДАННЫЕ ВЕНТИЛЯТОРА						REZİSTANSLAR / DEFROST HEATERS / ABTAUHEIZUNGEN/ТЭНы ОТТАЙКИ			BATARYA BİLGİLERİ / COIL DATA / WÄRMETAUSCHERDATEN / ДАННЫЕ БАТАРЕИ											
		SC3: Te=-25°C ΔT=7°C	SC4: Te=-31°C ΔT=6°C		HAVA DEBİSİ / AIR FLOW / LUFTMENGE / РАСХОД ВОЗДУХА	ATIŞ MESAFESİ / AIR THROW / WURFWEITE / ВОЗДУШНАЯ СТРУЯ	ENERJİ VERİMLİLİĞİ ORANI / ENERGY EFFICIENCY RATIO / ENERGIEEFFIZIENZRATE / КОЭФФИЦИЕНТ ЭНЕРГОЭФФЕКТИВНОСТИ	ENERJİ VERİMLİLİĞİ SINIFI / ENERGY EFFICIENCY CLASS / ENERGIEEFFIZIENZKLASSE / КЛАСС ЭНЕРГОЭФФЕКТИВНОСТИ	SES BASINÇ SEVİYESİ / SOUND PRESSURE LEVEL / SCHALLDRUCKPEGEL / УРОВЕНЬ ЗВУКОВОГО ДАВЛЕНИЯ	SES SEVİYESİ / SOUND POWER LEVEL / SCHALLLEISTUNGSPEGEL / УРОВЕНЬ ЗВУКОВОЙ МОЩНОСТИ	TOPLAM GÜÇ / TOTAL POWER / GESAMTLEISTUNG / ОБЩАЯ МОЩНОСТЬ	TOPLAM AKIM / TOTAL CURRENT / GESAMTSTROMAUFNAHME / ОБЩИЙ ТОК	FAN ADEDİ / NUMBER OF FANS / LÜFTERANZAHL/ КОЛИЧЕСТВО ВЕНТИЛЯТОРОВ	FAN ÇAPI / FAN DIAMETER / LÜFTERDURCHMESSER / ДИАМЕТР ВЕНТИЛЯТОРА	MOTOR / МОТОР	KUTUP SAYISI / NUMBER OF POLES / POLANZAHL / КОЛИЧЕСТВО ПОЛЮСОВ	BATARYA / COIL / WÄRMETAUSCHER / БАТАРЕЯ	TAVA / DRIP TRAY / TROPFWANNE / ПОДДОН	TOPLAM / TOTAL / GESAMT/ВСЕГО	İÇ HACİM / INNENVOLUMEN / ВНУТРЕННИЙ ОБЪЕМ	BAĞLANTILAR / CONNECTIONS / ANSCHLÜSSE / СОЕДИНЕНИЯ		DRENAJ ÇAPI / DRAIN SIZE / ABLAUFDURCHMESSER / РАЗМЕР ДРЕНАЖНОГО ОТВЕРСТИЯ	BOYUTLAR / DIMENSIONS / ABMESSUNGEN / ГАБАРИТНЫЕ РАЗМЕРЫ							AĞIRLIK / GEWICHT / ВЕС
		W		m²	m³/h	m			dB(A)/3m	dB	W	A	PCS	mm	V/Ph/Hz		kW			dm³	GİRİŞ / INLET / EINTRITT/ ВХОД	ÇIKIŞ / OUTLET / AUSTRITT/ ВЫХОД	"	A	B	C	E	E1	E2	F	kg
																									mm							
10 mm	EA-145AC10-C01	3998	3130	12.2	5820	16.6	16.2	C	53	75	460	2.23	1	450	230/1/50	4	3.30	0.80	4.10	5.4	Ø9,52	Ø22	R 3/4"	1007	590	645	735	-	-	395	45
	EA-145AE10-C01	5279	4177	18.3	5400	15.4	20.8	C	53	75	472	2.27	1	450	230/1/50	4	4.90	1.60	6.50	8.1	Ø12,7	Ø28	R 3/4"	1007	640	645	735	-	-	445	53
	EA-145AG10-C01	6325	5011	24.4	5031	14.4	24.8	B	53	75	475	2.29	1	450	230/1/50	4	4.90	1.60	6.50	10.8	Ø12,7	Ø28	R 3/4"	1007	690	645	735	-	-	495	64
	EA-245AC10-C01	8312	6523	24.4	11640	18.3	16.9	C	56	78	919	4.45	2	450	230/1/50	4	6.04	1.51	7.55	10.8	Ø12,7	Ø28	R 3/4"	1707	590	645	1435	718	-	395	77
	EA-245AE10-C01	11326	8967	36.7	10800	17.0	22.4	B	56	78	943	4.54	2	450	230/1/50	4	9.06	3.02	12.08	16.2	Ø15,9	Ø35	R 3/4"	1707	640	645	1435	718	-	445	91
	EA-245AG10-C01	13513	10742	48.9	10063	15.8	26.5	B	56	78	950	4.58	2	450	230/1/50	4	9.06	3.02	12.08	21.6	Ø19	Ø42	R 3/4"	1707	690	645	1435	718	-	495	110
	EA-345AC10-C01	12715	10053	36.3	17460	19.1	17.2	C	58	80	1379	6.67	3	450	230/1/50	4	9.04	2.26	11.30	15.1	Ø22	Ø35	R 1 1/2"	2407	590	645	2135	718	700	395	106
	EA-345AE10-C01	17100	13453	54.8	16200	17.7	22.5	B	58	80	1414	6.81	3	450	230/1/50	4	13.56	4.52	18.08	23.8	Ø19	Ø42	R 1 1/2"	2407	640	645	2135	718	700	445	127
	EA-345AG10-C01	20312	16160	73.3	15094	16.5	26.6	B	58	80	1425	6.87	3	450	230/1/50	4	13.56	4.52	18.08	32.4	Ø22	Ø54	R 1 1/2"	2407	690	645	2135	718	700	495	157
	EA-445AC10-C01	16986	13318	48.9	23280	20.0	17.2	C	59	81	1838	8.90	4	450	230/1/50	4	11.60	2.90	14.50	21.6	Ø19	Ø42	R 1 1/2"	3107	590	645	2835	718	700	395	139
	EA-445AE10-C01	22887	18032	73.3	21600	18.5	22.6	B	59	81	1885	9.07	4	450	230/1/50	4	17.40	5.80	23.20	32.4	Ø22	Ø54	R 1 1/2"	3107	640	645	2835	718	700	445	166
	EA-445AG10-C01	27337	21760	97.7	20126	17.3	26.8	B	59	81	1899	9.16	4	450	230/1/50	4	17.40	5.80	23.20	43.2	Ø28	Ø54	R 1 1/2"	3107	690	645	2835	718	700	495	204

EA Ø500 4,2mm

HATVE / FIN SPACING / LAMELLENABSTAND / ШАГ РЕБРА	KARYER MODEL	KAPASİTE / CAPACITY / LEISTUNG R404A / МОЩНОСТЬ				TOPLAM ALAN / TOTAL SURFACE / GESAMTFLÄCHE / ОБЩАЯ ПЛОЩАДЬ	HAVA TARAFI / AIR SIDE / LUFTSEITE / СТОРОНА ВОЗДУХА				ENERJİ / ENERGY / ENERGIE / ЭНЕРГИЯ				SES / SOUND / SCHALLPEGEL / ЗВУК				FAN BİLGİLERİ / FAN DATA / LÜFTERDATEN / ДАННЫЕ ВЕНТИЛЯТОРА							KUTUP SAYISI / NUMBER OF POLES / ПОЛАНZAHL / КОЛИЧЕСТВО ПОЛЮСОВ	REZİSTANSLAR / DEFROST HEATERS / ABTAUHEIZUNGEN / ТЭНЫ ОТТАЙКИ			BATARYA BİLGİLERİ / COIL DATA / WÄRMETAUSCHERDATEN / ДАННЫЕ БАТАРЕИ													AĞIRLIK / WEIGHT / GEWICHT / ВЕС
		SC1: Te=0°C ΔT=10°C		SC2: Te=-8°C ΔT=8°C			HAVA DEBİSİ / AIR FLOW / LUFTMENGE / РАСХОД ВОЗДУХА		ATIŞ MESAFESİ / AIR THROW / WURFWEITE / ВОЗДУШНАЯ СТРУЯ		ENERJİ VERİMLİLİĞİ ORANI / ENERGY EFFICIENCY RATIO / ENERGIEEFFIZIENZRATE / КЛАСС ЭНЕРГОЭФФЕКТИВНОСТИ		ENERJİ VERİMLİLİĞİ SINIFI / ENERGY EFFICIENCY CLASS / ENERGIEEFFIZIENZKLASSE / КОЭФФИЦИЕНТ ЭНЕРГОЭФФЕКТИВНОСТИ		SES BASINÇ SEVİYESİ / SOUND PRESSURE LEVEL / SCHALLDRUCKPEGEL / УРОВЕНЬ ЗВУКОВОГО ДАВЛЕНИЯ		SES SEVİYESİ / SOUND POWER LEVEL / SCHALLEISTUNGSPEGEL / УРОВЕНЬ ЗВУКОВОЙ МОЩНОСТИ		TOPLAM GÜÇ / TOTAL POWER / GESAMTLEISTUNG / ОБЩАЯ МОЩНОСТЬ		TOPLAM AKIM / TOTAL CURRENT / GESAMTSTROMAUFNAHME / ОБЩИЙ ТОК		FAN ADEDİ / NUMBER OF FANS / LÜFTERANZAHL / КОЛИЧЕСТВО ВЕНТИЛЯТОРОВ	FAN ÇAPI / FAN DIAMETER / LÜFTERDURCHMESSER / ДИАМЕТР ВЕНТИЛЯТОРА	MOTOR / МОТОР		BATARYA / COIL / WÄRMETAUSCHER / БАТАРЕЯ	TAVA / DRIP TRAY / TROPFWANNE / ПОДДОН	TOPLAM / TOTAL / GESAMT/ВСЕГО	İÇ HACİM / INTERNAL VOLUME / INNENVOLUMEN/ВНУТРЕННИЙ ОБЪЕМ	BAĞLANTILAR / CONNECTIONS / ANSCHLÜSSE / СОЕДИНЕНИЯ		DRENAJ ÇAPI / DRAIN SIZE / ABLAUFDURCHMESSER / РАЗМЕР ДРЕНАЖНОГО ОТВЕРСТИЯ	BOYUTLAR / DIMENSIONS / ABMESSUNGEN / ГАБАРИТНЫЕ РАЗМЕРЫ								
		kW					m³/h		m						dB(A)/3m		dB		kW		A																				
		Δ	Y	Δ	Y	m²	Δ	Y	Δ	Y	Δ	Y	Δ	Y	Δ	Y	Δ	Y	Δ	Y	Δ	Y	PCS	mm	V/Ph/Hz		kW			dm³	mm			"	mm							kg
4,2 mm	EA-150AC4-C02	15.80	12.95	10.56	8.71	34.5	7512	5283	19.3	13.6	14.6	16.5	D	C	58	51	80	73	0.70	0.51	1.25	0.89	1	500	400/3/50	4	3.88	-	3.88	7.0	Ø19	Ø28	R 3/4"	1157	590	685	885	-	-	395	57
	EA-150AC4-C03	15.23	-	10.19	-	34.5	7013	-	18.0	-	14.6	-	D	-	56	-	78	-	0.67	-	2.99	-	1	500	230/1/50	4	3.88	-	3.88	7.0	Ø19	Ø28	R 3/4"	1157	590	685	885	-	-	395	57
	EA-150AE4-C02	18.87	14.59	12.73	9.84	51.7	6828	4629	17.6	11.9	16.9	18.3	C	C	58	51	80	73	0.73	0.52	1.30	0.91	1	500	400/3/50	4	5.82	-	5.82	10.5	Ø22	Ø28	R 3/4"	1157	640	685	885	-	-	445	68
	EA-150AE4-C03	17.97	-	12.13	-	51.7	6335	-	16.3	-	16.9	-	C	-	56	-	78	-	0.69	-	3.06	-	1	500	230/1/50	4	5.82	-	5.82	10.5	Ø22	Ø28	R 3/4"	1157	640	685	885	-	-	445	68
	EA-150AG4-C02	21.24	15.71	14.39	10.64	68.9	6263	4178	16.1	10.7	18.5	19.6	C	C	59	51	81	73	0.75	0.52	1.33	0.93	1	500	400/3/50	4	5.82	-	5.82	13.8	Ø22	Ø35	R 3/4"	1157	740	685	885	-	-	545	88
	EA-150AG4-C03	20.06	-	13.62	-	68.9	5776	-	14.9	-	18.6	-	C	-	57	-	78	-	0.71	-	3.13	-	1	500	230/1/50	4	5.82	-	5.82	13.8	Ø22	Ø35	R 3/4"	1157	740	685	885	-	-	545	88
	EA-250AC4-C02	31.95	26.14	21.38	17.60	69.0	15024	10567	21.3	14.9	14.8	16.7	D	C	61	54	83	76	1.40	1.02	2.50	1.78	2	500	400/3/50	4	7.40	-	7.40	14.0	Ø22	Ø35	R 3/4"	2007	590	685	1735	868	-	395	101
	EA-250AC4-C03	30.78	-	20.63	-	69.0	14026	-	19.8	-	14.8	-	D	-	59	-	81	-	1.35	-	5.98	-	2	500	230/1/50	4	7.40	-	7.40	14.0	Ø22	Ø35	R 3/4"	2007	590	685	1735	868	-	395	101
	EA-250AE4-C02	38.18	29.44	25.78	19.91	103.5	13657	9259	19.3	13.1	17.1	18.6	C	C	61	54	83	76	1.45	1.04	2.59	1.82	2	500	400/3/50	4	11.10	-	11.10	21.0	Ø28	Ø42	R 3/4"	2007	640	685	1735	868	-	445	120
	EA-250AE4-C03	36.34	-	24.55	-	103.5	12670	-	17.9	-	17.1	-	C	-	59	-	81	-	1.39	-	6.12	-	2	500	230/1/50	4	11.10	-	11.10	21.0	Ø28	Ø42	R 3/4"	2007	640	685	1735	868	-	445	120
	EA-250AG4-C02	42.22	31.12	28.68	20.85	138.0	12525	8356	17.7	11.8	18.5	19.2	C	C	61	54	84	76	1.50	1.05	2.65	1.85	2	500	400/3/50	4	11.10	-	11.10	28.0	Ø22	Ø54	R 3/4"	2007	740	685	1735	868	-	545	158
	EA-250AG4-C03	39.95	-	27.20	-	138.0	11552	-	16.3	-	18.5	-	C	-	59	-	81	-	1.42	-	6.25	-	2	500	230/1/50	4	11.10	-	11.10	28.0	Ø22	Ø54	R 3/4"	2007	740	685	1735	868	-	545	158
	EA-350AC4-C02	44.80	36.92	30.10	24.43	103.5	22536	15850	22.2	15.6	13.9	15.4	D	D	63	56	85	78	2.09	1.53	3.75	2.67	3	500	400/3/50	4	10.80	-	10.80	21.0	Ø35	Ø54	R 1 1/2"	2857	590	715	2285	868	850	510	144
	EA-350AC4-C03	43.33	-	29.15	-	103.5	21038	-	20.7	-	13.9	-	D	-	61	-	83	-	2.02	-	8.97	-	3	500	230/1/50	4	10.80	-	10.80	21.0	Ø35	Ø54	R 1 1/2"	2857	590	715	2285	868	850	510	144
	EA-350AE4-C02	60.59	46.33	40.89	31.43	155.2	20485	13888	20.2	13.7	18.1	19.5	C	C	63	56	85	78	2.18	1.56	3.88	2.73	3	500	400/3/50	4	16.20	-	16.20	31.5	Ø35	Ø54	R 1 1/2"	2857	640	715	2285	868	850	560	172
	EA-350AE4-C03	57.75	-	39.00	-	155.2	19005	-	18.7	-	18.1	-	C	-	61	-	83	-	2.08	-	9.18	-	3	500	230/1/50	4	16.20	-	16.20	31.5	Ø35	Ø54	R 1 1/2"	2857	640	715	2285	868	850	560	172
	EA-350AG4-C02	63.88	47.19	43.33	31.97	206.7	18788	12534	18.5	12.4	18.6	19.6	C	C	63	56	86	78	2.25	1.57	3.98	2.77	3	500	400/3/50	4	16.20	-	16.20	41.3	Ø42	Ø54	R 1 1/2"	2857	740	715	2285	868	850	660	226
	EA-350AG4-C03	60.32	-	41.01	-	206.7	17328	-	17.1	-	18.6	-	C	-	61	-	83	-	2.13	-	9.37	-	3	500	230/1/50	4	16.20	-	16.20	41.3	Ø42	Ø54	R 1 1/2"	2857	740	715	2285	868	850	660	226
	EA-450AC4-C02	63.94	52.31	42.81	35.23	138.0	30048	21133	23.2	16.3	14.8	16.7	D	C	63	56	86	79	2.79	2.04	5.00	3.56	4	500	400/3/50	4	14.00	-	14.00	28.0	Ø35	Ø54	R 1 1/2"	3707	590	715	3435	868	850	510	186
	EA-450AC4-C03	61.61	-	41.31	-	138.0	28051	-	21.6	-	14.8	-	D	-	61	-	84	-	2.70	-	11.96	-	4	500	230/1/50	4	14.00	-	14.00	28.0	Ø35	Ø54	R 1 1/2"	3707	590	715	3435	868	850	510	186
	EA-450AE4-C02	75.80	58.49	51.20	39.53	207.0	27314	18518	21.1	14.3	17.0	18.4	C	C	63	56	86	79	2.91	2.07	5.17	3.63	4	500	400/3/50	4	21.00	-	21.00	42.0	Ø42	Ø54	R 1 1/2"	3707	640	715	3435	868	850	560	225
	EA-450AE4-C03	72.19	-	48.79	-	207.0	25340	-	19.6	-	17.0	-	C	-	61	-	84	-	2.77	-	12.24	-	4	500	230/1/50	4	21.00	-	21.00	42.0	Ø42	Ø54	R 1 1/2"	3707	640	715	3435	868	850	560	225
	EA-450AG4-C02	89.81	65.78	60.64	44.89	275.7	25050	16712	19.3	12.9	19.5	20.7	C	C	64	56	87	79	3.00	2.10	5.30	3.70	4	500	400/3/50	4	21.00	-	21.00	55.1	Ø42	Ø54	R 1 1/2"	3707	740	715	3435	868	850	660	295
	EA-450AG4-C03	85.39	-	57.83	-	275.7	23104	-	17.8	-	19.7	-	C	-	62	-	84	-	2.84	-	12.49	-	4	500	230/1/50	4	21.00	-	21.00	55.1	Ø42	Ø54	R 1 1/2"	3707	740	715	3435	868	850	660	295
	EA-550AC4-C02	79.33	64.71	52.89	43.43	162.3	36732	25777	23.2	16.2	14.5	16.4	D	C	64	57	87	80	3.52	2.56	6.30	4.47	5	500	400/3/50	4	16.40	-	16.40	32.9	Ø35	Ø54	R 1 1/2"	4307	590	715	4035	818	800	510	220
	EA-550AC4-C03	76.44	-	51.03	-	162.3	34269	-	21.7	-	14.5	-	D	-	62	-	85	-	3.39	-	15.03	-	5	500	230/1/50	4	16.40	-	16.40	32.9	Ø35	Ø54	R 1 1/2"	4307	590	715	4035	818	800	510	220
	EA-550AE4-C02	98.67	74.93	66.49	50.88	243.5	33242	22264	21.0	14.0	17.5	18.9	C	C	64	57	87	80	3.67	2.60	6.51	4.56	5	500	400/3/50	4	24.60	-	24.60	49.4	Ø42	Ø54	R 1 1/2"	4307	640	715	4035	818	800	560	267
	EA-550AE4-C03	93.80	-	63.26	-	243.5	30709	-	19.3	-	17.5	-	C	-	62	-	85	-	3.49	-	15.42	-	5	500	230/1/50	4	24.60	-	24.60	49.4	Ø42	Ø54	R 1 1/2"	4307	640	715	4035	818	800	560	267

EA Ø500 7mm

HATVE / FIN SPACING / LAMELLENABSTAND / ШАГ РЕБРА	KARYER MODEL	KAPASİTE / CAPACITY / LEISTUNG R404A / МОЩНОСТЬ				TOPLAM ALAN / TOTAL SURFACE / GESAMTFLÄCHE / ОБЩАЯ ПЛОЩАДЬ	HAVA TARAFI / AIR SIDE / LUFTSEITE / СТОРОНА ВОЗДУХА				ENERJİ / ENERGY / ENERGIE / ЭНЕРГИЯ				SES / SOUND / SCHALLPEGEL / ЗВУК				FAN BİLGİLERİ / FAN DATA / LÜFTERDATEN / ДАННЫЕ ВЕНТИЛЯТОРА							REZİSTANSLAR / DEFROST HEATERS / ABTAUHEIZUNGEN / ТЭНы ОТТАЙКИ			BATARYA BİLGİLERİ / COIL DATA / WÄRMETAUSCHERDATEN / ДАННЫЕ БАТАРЕИ													AĞIRLIK / GEWICHT / ВЕС
		SC2: Te=-8°C ΔT=8°C		SC3: Te=-25°C ΔT=7°C			HAVA DEBİSİ / AIR FLOW / LUFTMENGE / РАСХОД ВОЗДУХА		ATIŞ MESAFESİ / AIR THROW / WURFWEITE / ВОЗДУШНАЯ СТРУЯ		ENERJİ VERİMLİLİĞİ ORANI / ENERGY EFFICIENCY RATIO / ENERGIEEFFIZIENZRATE / КЛАСС ЭНЕРГОЭФФЕКТИВНОСТИ		ENERJİ VERİMLİLİĞİ SINIFI / ENERGY EFFICIENCY CLASS / ENERGIEEFFIZIENZKLASSE / КОЭФФИЦИЕНТ ЭНЕРГОЭФФЕКТИВНОСТИ		SES BASINÇ SEVİYESİ / SOUND PRESSURE LEVEL / SCHALLDRUCKPEGEL / УРОВЕНЬ ЗВУКОВОГО ДАВЛЕНИЯ		SES SEVİYESİ / SOUND POWER LEVEL / SCHALLLEISTUNGSPEGEL / УРОВЕНЬ ЗВУКОВОЙ МОЩНОСТИ		TOPLAM GÜÇ / TOTAL POWER / GESAMTLEISTUNG / ОБЩАЯ МОЩНОСТЬ		TOPLAM AKIM / TOTAL CURRENT / GESAMTSTROMAUFNAHME / ОБЩИЙ ТОК		FAN ADEDİ / NUMBER OF FANS / LÜFTERANZAHL/ КОЛИЧЕСТВО ВЕНТИЛЯТОРОВ	FAN ÇAPI / FAN DIAMETER / LÜFTERDURCHMESSER / ДИАМЕТР ВЕНТИЛЯТОРА	MOTOR / МОТОР	KUTUP SAYISI / NUMBER OF POLES / POLANZAHL / КОЛИЧЕСТВО ПОЛЮСОВ	BATARYA / COIL / WÄRMETAUSCHER / БАТАРЕЯ	TAVA / DRIP TRAY / TROPFWANNE / ПОДДОН	TOPLAM / TOTAL / GESAMT/ВСЕГО	İÇ HACİM / INTERNAL VOLUME / INNENVOLUMEN/ВНУТРЕННИЙ ОБЪЕМ	BAĞLANTILAR / CONNECTIONS / ANSCHLÜSSE / СОЕДИНЕНИЯ		DRENAJ ÇAPI / DRAIN SIZE / ABLAUFDURCHMESSER / РАЗМЕР ДРЕНАЖНОГО ОТВЕРСТИЯ	BOYUTLAR / DIMENSIONS / ABMESSUNGEN / ГАБАРИТНЫЕ РАЗМЕРЫ							
		kW				m²	m³/h		m						dB(A)/3m		dB		kW		A		PCS	mm	V/Ph/Hz		kW			dm³	GİRİŞ / INLET / EINTRITT/ ВХОД	ÇIKIŞ / OUTLET / AUSTRITT / ВЫХОД	"	A	B	C	E	E1	E2	F	kg
		Δ	Y	Δ	Y		Δ	Y	Δ	Y	Δ	Y	Δ	Y	Δ	Y	Δ	Y	Δ	Y	Δ	Y																			
7mm	EA-150AC7-C02	8.47	7.02	6.71	5.41	21.6	7874	5495	20.3	14.1	15.4	17.2	D	C	59	51	81	73	0.68	0.51	1.24	0.89	1	500	400/3/50	4	3.88	0.97	4.85	7.0	Ø12,7	Ø28	R 3/4"	1157	590	685	885	-	-	395	55
	EA-150AC7-C03	8.18	-	6.45	-	21.6	7350	-	18.9	-	15.3	-	D	-	57	-	79	-	0.67	-	2.96	-	1	500	230/1/50	4	3.88	0.97	4.85	7.0	Ø12,7	Ø28	R 3/4"	1157	590	685	885	-	-	395	55
	EA-150AE7-C02	11.13	8.78	8.66	6.78	32.4	7291	5105	18.8	13.1	19.6	21.4	C	B	58	51	80	73	0.71	0.51	1.27	0.90	1	500	400/3/50	4	5.82	1.94	7.76	10.5	Ø15,9	Ø28	R 3/4"	1157	640	685	885	-	-	445	66
	EA-150AE7-C03	10.71	-	8.29	-	32.4	6800	-	17.5	-	19.6	-	C	-	56	-	78	-	0.68	-	3.01	-	1	500	230/1/50	4	5.82	1.94	7.76	10.5	Ø15,9	Ø28	R 3/4"	1157	640	685	885	-	-	445	65
	EA-150AG7-C02	12.64	9.36	9.80	7.37	43.2	6797	4597	17.5	11.8	21.7	22.5	B	B	58	51	80	73	0.73	0.52	1.30	0.91	1	500	400/3/50	4	5.82	1.94	7.76	14.0	Ø15,9	Ø35	R 3/4"	1157	740	685	885	-	-	545	80
	EA-150AG7-C03	11.96	-	9.29	-	43.2	6301	-	16.2	-	21.5	-	B	-	56	-	78	-	0.69	-	3.07	-	1	500	230/1/50	4	5.82	1.94	7.76	14.0	Ø15,9	Ø35	R 3/4"	1157	740	685	885	-	-	545	80
	EA-250AC7-C02	16.98	14.07	13.51	10.87	43.2	15749	10991	22.3	15.5	15.5	17.3	D	C	62	54	84	76	1.37	1.02	2.48	1.77	2	500	400/3/50	4	7.40	1.85	9.25	14.0	Ø22	Ø35	R 3/4"	2007	590	685	1735	868	-	395	96
	EA-250AC7-C03	16.40	-	12.97	-	43.2	14700	-	20.8	-	15.4	-	D	-	60	-	82	-	1.33	-	5.92	-	2	500	230/1/50	4	7.40	1.85	9.25	14.0	Ø22	Ø35	R 3/4"	2007	590	685	1735	868	-	395	96
	EA-250AE7-C02	22.73	17.94	17.84	13.89	64.9	14582	10211	20.6	14.4	20.1	21.9	C	B	61	54	83	76	1.41	1.02	2.53	1.80	2	500	400/3/50	4	11.10	3.70	14.80	21.0	Ø19	Ø42	R 3/4"	2007	640	685	1735	868	-	445	114
	EA-250AE7-C03	21.89	-	17.07	-	64.9	13601	-	19.2	-	20.1	-	C	-	59	-	81	-	1.36	-	6.02	-	2	500	230/1/50	4	11.10	3.70	14.80	21.0	Ø19	Ø42	R 3/4"	2007	640	685	1735	868	-	445	114
	EA-250AG7-C02	27.51	20.22	21.51	15.99	86.5	13594	9194	19.2	13.0	23.6	24.3	B	B	61	54	83	76	1.46	1.04	2.59	1.82	2	500	400/3/50	4	11.10	3.70	14.80	28.0	Ø22	Ø54	R 3/4"	2007	740	685	1735	868	-	545	142
	EA-250AG7-C03	26.05	-	20.38	-	86.5	12603	-	17.8	-	23.4	-	B	-	59	-	81	-	1.39	-	6.13	-	2	500	230/1/50	4	11.10	3.70	14.80	28.0	Ø22	Ø54	R 3/4"	2007	740	685	1735	868	-	545	142
	EA-350AC7-C02	24.76	19.70	18.83	15.23	64.9	23623	16486	23.3	16.3	15.1	16.1	D	C	63	56	86	78	2.05	1.52	3.71	2.65	3	500	400/3/50	4	10.80	2.70	13.50	21.0	Ø22	Ø54	R 1 1/2"	2857	590	715	2285	868	850	510	136
	EA-350AC7-C03	23.79	-	18.16	-	64.9	22050	-	21.7	-	14.9	-	D	-	61	-	84	-	1.99	-	8.87	-	3	500	230/1/50	4	10.80	2.70	13.50	21.0	Ø22	Ø54	R 1 1/2"	2857	590	715	2285	868	850	510	137
	EA-350AE7-C02	33.08	26.56	26.24	20.49	97.3	21873	15316	21.6	15.1	19.4	21.6	C	B	63	56	85	78	2.12	1.54	3.79	2.69	3	500	400/3/50	4	16.20	5.40	21.60	31.5	Ø35	Ø54	R 1 1/2"	2857	640	715	2285	868	850	560	163
	EA-350AE7-C03	31.80	-	25.10	-	97.3	20401	-	20.1	-	19.5	-	C	-	61	-	83	-	2.04	-	9.03	-	3	500	230/1/50	4	16.20	5.40	21.60	31.5	Ø35	Ø54	R 1 1/2"	2857	640	715	2285	868	850	560	163
	EA-350AG7-C02	39.96	29.91	31.60	23.53	129.5	20391	13791	20.1	13.6	22.8	24.0	B	B	63	56	85	78	2.18	1.56	3.88	2.73	3	500	400/3/50	4	16.20	5.40	21.60	41.3	Ø42	Ø54	R 1 1/2"	2857	740	715	2285	868	850	660	203
	EA-350AG7-C03	38.11	-	29.91	-	129.5	18904	-	18.6	-	22.8	-	B	-	61	-	83	-	2.08	-	9.20	-	3	500	230/1/50	4	16.20	5.40	21.60	41.3	Ø42	Ø54	R 1 1/2"	2857	740	715	2285	868	850	660	203
	EA-450AC7-C02	33.98	28.13	27.09	21.77	86.5	31497	21982	24.3	17.0	15.5	17.3	D	C	64	56	87	79	2.73	2.03	4.95	3.53	4	500	400/3/50	4	14.00	3.50	17.50	28.0	Ø35	Ø54	R 1 1/2"	3707	590	715	3435	868	850	510	177
	EA-450AC7-C03	32.83	-	26.03	-	86.5	29400	-	22.7	-	15.4	-	D	-	62	-	85	-	2.66	-	11.83	-	4	500	230/1/50	4	14.00	3.50	17.50	28.0	Ø35	Ø54	R 1 1/2"	3707	590	715	3435	868	850	510	177
	EA-450AE7-C02	45.51	35.90	35.78	27.83	129.7	29163	20422	22.5	15.8	20.1	21.9	C	B	63	56	86	79	2.83	2.05	5.06	3.59	4	500	400/3/50	4	21.00	7.00	28.00	42.0	Ø42	Ø54	R 1 1/2"	3707	640	715	3435	868	850	560	214
	EA-450AE7-C03	43.82	-	34.22	-	129.7	27201	-	21.0	-	20.1	-	C	-	61	-	84	-	2.72	-	12.04	-	4	500	230/1/50	4	21.00	7.00	28.00	42.0	Ø42	Ø54	R 1 1/2"	3707	640	715	3435	868	850	560	214
	EA-450AG7-C02	51.59	39.65	40.42	31.23	172.7	27188	18388	21.0	14.2	22.1	23.8	B	B	63	56	86	79	2.91	2.08	5.17	3.64	4	500	400/3/50	4	21.00	7.00	28.00	55.1	Ø42	Ø54	R 1 1/2"	3707	740	715	3435	868	850	660	263
	EA-450AG7-C03	48.85	-	38.56	-	172.7	25205	-	19.4	-	22.0	-	B	-	61	-	84	-	2.78	-	12.26	-	4	500	230/1/50	4	21.00	7.00	28.00	55.1	Ø42	Ø54	R 1 1/2"	3707	740	715	3435	868	850	660	263
	EA-550AC7-C02	39.68	33.03	31.17	26.17	101.7	38709	27092	24.6	17.2	14.4	16.2	D	C	65	57	88	80	3.44	2.54	6.21	4.42	5	500	400/3/50	4	16.40	4.10	20.50	32.9	Ø35	Ø54	R 1 1/2"	4307	590	715	4035	818	800	510	213
	EA-550AC7-C03	38.18	-	30.18	-	101.7	36134	-	22.9	-	14.3	-	D	-	63	-	86	-	3.34	-	14.84	-	5	500	230/1/50	4	16.40	4.10	20.50	32.9	Ø35	Ø54	R 1 1/2"	4307	590	715	4035	818	800	510	213
	EA-550AE7-C02	52.51	42.06	41.76	32.51	152.6	35585	24686	22.5	15.4	18.3	20.4	C	C	64	57	87	80	3.57	2.57	6.37	4.51	5	500	400/3/50	4	24.60	8.20	32.80	49.4	Ø42	Ø54	R 1 1/2"	4307	640	715	4035	818	800	560	256
	EA-550AE7-C03	50.25	-	39.85	-	152.6	33163	-	20.9	-	18.3	-	C	-	62	-	85	-	3.42	-	15.14	-	5	500	230/1/50	4	24.60	8.20	32.80	49.4	Ø42	Ø54	R 1 1/2"	4307	640	715	4035	818	800	560	256

EA Ø500 10mm

HATVE / FIN SPACING / LAMELLENABSTAND / ШАГ РЕБРА	KARYER MODEL	KAPASİTE / CAPACITY / LEISTUNG R404A / МОЩНОСТЬ				TOPLAM ALAN / TOTAL SURFACE / GESAMTFLÄCHE / ОБЩАЯ ПЛОЩАДЬ	HAVA TARAFI / AIR SIDE / LUFTSEITE / СТОРОНА ВОЗДУХА				ENERJİ / ENERGY / ENERGIE / ЭНЕРГИЯ				SES / SOUND / SCHALLPEGEL / ЗВУК				FAN BİLGİLERİ / FAN DATA / LÜFTERDATEN / ДАННЫЕ ВЕНТИЛЯТОРА							REZİSTANSLAR / DEFROST HEATERS / ABTAUHEIZUNGEN / ТЭНы ОТТАЙКИ			BATARYA BİLGİLERİ / COIL DATA / WÄRMETAUSCHERDATEN / ДАННЫЕ БАТАРЕИ										AĞIRLIK / WEIGHT / GEWICHT / ВЕС
		SC3: Te=-25°C ΔT=7°C		SC4: Te=-31°C ΔT=6°C			HAVA DEBİSİ / AIR FLOW / LUFTMENGE / РАСХОД ВОЗДУХА		ATIŞ MESAFESİ / AIR THROW / WURFWEITE / ВОЗДУШНАЯ СТРУЯ		ENERJİ VERİMLİLİĞİ ORANI / ENERGY EFFICIENCY RATIO / ENERGIEEFFIZIENZRATE / КЛАСС ЭНЕРГОЭФФЕКТИВНОСТИ		ENERJİ VERİMLİLİĞİ SINIFI / ENERGY EFFICIENCY CLASS / ENERGIEEFFIZIENZKLASSE / КОЭФФИЦИЕНТ ЭНЕРГОЭФФЕКТИВНОСТИ		SES BASINÇ SEVİYESİ / SOUND PRESSURE LEVEL / SCHALLDRUCKPEGEL / УРОВЕНЬ ЗВУКОВОГО ДАВЛЕНИЯ		SES SEVİYESİ / SOUND POWER LEVEL / SCHALLLEISTUNGSPEGEL / УРОВЕНЬ ЗВУКОВОЙ МОЩНОСТИ		TOPLAM GÜÇ / TOTAL POWER / GESAMTLEISTUNG / ОБЩАЯ МОЩНОСТЬ		TOPLAM AKIM / TOTAL CURRENT / GESAMTSTROMAUFNAHME / ОБЩИЙ ТОК		FAN ADEDİ / NUMBER OF FANS / LÜFTERANZAHL / КОЛИЧЕСТВО ВЕНТИЛЯТОРОВ	FAN ÇAPI / FAN DIAMETER / LÜFTERDURCHMESSER / ДИАМЕТР ВЕНТИЛЯТОРА	MOTOR / МОТОР	KUTUP SAYISI / NUMBER OF POLES / POLANZAHL / КОЛИЧЕСТВО ПОЛЮСОВ	BATARYA / COIL / WÄRMETAUSCHER / БАТАРЕЯ	TAVA / DRIP TRAY / TROPFWANNE / ПОДДОН	TOPLAM / TOTAL / GESAMT/ВСЕГО	İÇ HACİM / INTERNAL VOLUME / INNENVOLUMEN/ВНУТРЕННИЙ ОБЪЕМ	BAĞLANTILAR / CONNECTIONS / ANSCHLÜSSE / СОЕДИНЕНИЯ		DRENAJ ÇAPI / DRAIN SIZE / ABLAUFDURCHMESSER / РАЗМЕР ДРЕНАЖНОГО ОТВЕРСТИЯ	BOYUTLAR / DIMENSIONS / ABMESSUNGEN / ГАБАРИТНЫЕ РАЗМЕРЫ							
		kW				m²	m³/h		m						dB(A)/3m		dB		kW		A		PCS	mm	V/Ph/Hz		kW			dm³	GİRİŞ / INLET / EINTRITT/ ВХОД	ÇIKIŞ / OUTLET / AUSTRITT/ ВЫХОД	"	A	B	C	E	E1	E2	F	kg
		Δ	Y	Δ	Y		Δ	Y	Δ	Y	Δ	Y	Δ	Y	Δ	Y	Δ	Y	Δ	Y	Δ	Y																		
10 mm	EA-150AC10-C02	5.46	4.43	4.28	3.50	15.8	8097	5681	20.8	14.6	15.1	16.3	D	C	59	52	81	73	0.67	0.51	1.23	0.88	1	500	400/3/50	4	3.88	0.97	4.85	7.0	Ø12,7	Ø28	R 3/4"	1157	590	685	885	-	-	395	54
	EA-150AC10-C03	5.26	-	4.12	-	15.8	7557	-	19.4	-	14.9	-	D	-	57	-	79	-	0.66	-	2.94	-	1	500	230/1/50	4	3.88	0.97	4.85	7.0	Ø12,7	Ø28	R 3/4"	1157	590	685	885	-	-	395	54
	EA-150AE10-C02	7.53	6.01	5.94	4.79	23.7	7576	5321	19.5	13.7	20.2	22.0	C	B	58	51	80	73	0.70	0.51	1.25	0.89	1	500	400/3/50	4	5.82	1.94	7.76	10.5	Ø15,9	Ø28	R 3/4"	1157	640	685	885	-	-	445	64
	EA-150AE10-C03	7.22	-	5.71	-	23.7	7072	-	18.2	-	20.0	-	C	-	56	-	78	-	0.67	-	2.99	-	1	500	230/1/50	4	5.82	1.94	7.76	10.5	Ø15,9	Ø28	R 3/4"	1157	640	685	885	-	-	445	64
	EA-150AG10-C02	9.10	6.99	7.22	5.60	31.6	7109	4929	18.3	12.7	23.7	25.4	B	B	58	51	80	73	0.72	0.51	1.28	0.91	1	500	400/3/50	4	5.82	1.94	7.76	13.8	Ø15,9	Ø35	R 3/4"	1157	740	685	885	-	-	545	79
	EA-150AG10-C03	8.68	-	6.90	-	31.6	6625	-	17.0	-	23.6	-	B	-	56	-	78	-	0.69	-	3.03	-	1	500	230/1/50	4	5.82	1.94	7.76	13.8	Ø15,9	Ø35	R 3/4"	1157	740	685	885	-	-	545	79
	EA-250AC10-C02	11.34	9.17	8.89	7.26	31.7	16194	11363	22.9	16.1	15.7	16.9	C	C	62	54	84	76	1.35	1.01	2.45	1.76	2	500	400/3/50	4	7.40	1.85	9.25	14.0	Ø15,9	Ø35	R 3/4"	2007	590	685	1735	868	-	395	95
	EA-250AC10-C03	10.91	-	8.57	-	31.7	15114	-	21.4	-	15.4	-	C	-	60	-	82	-	1.32	-	5.87	-	2	500	230/1/50	4	7.40	1.85	9.25	14.0	Ø15,9	Ø35	R 3/4"	2007	590	685	1735	868	-	395	95
	EA-250AE10-C02	15.11	12.04	11.94	9.61	47.5	15151	10642	21.4	15.1	20.3	22.0	C	B	61	54	83	76	1.39	1.02	2.50	1.78	2	500	400/3/50	4	11.10	3.70	14.80	21.0	Ø19	Ø42	R 3/4"	2007	640	685	1735	868	-	445	112
	EA-250AE10-C03	14.51	-	11.49	-	47.5	14144	-	20.0	-	20.1	-	C	-	59	-	81	-	1.34	-	5.97	-	2	500	230/1/50	4	11.10	3.70	14.80	21.0	Ø19	Ø42	R 3/4"	2007	640	685	1735	868	-	445	112
	EA-250AG10-C02	18.68	14.29	14.90	11.50	63.3	14218	9859	20.1	13.9	24.4	25.9	B	B	61	54	83	76	1.43	1.03	2.55	1.81	2	500	400/3/50	4	11.10	3.70	14.80	28.0	Ø22	Ø54	R 3/4"	2007	740	685	1735	868	-	545	140
	EA-250AG10-C03	17.85	-	14.26	-	63.3	13251	-	18.7	-	24.3	-	B	-	59	-	81	-	1.37	-	6.06	-	2	500	230/1/50	4	11.10	3.70	14.80	28.0	Ø22	Ø54	R 3/4"	2007	740	685	1735	868	-	545	140
	EA-350AC10-C02	17.04	13.78	13.33	10.86	47.0	24291	17044	24.0	16.8	15.7	17.0	D	C	64	56	86	78	2.02	1.51	3.67	2.63	3	500	400/3/50	4	10.80	2.70	13.50	19.7	Ø19	Ø42	R 1 1/2"	2857	590	715	2285	868	850	510	133
	EA-350AC10-C03	16.37	-	12.78	-	47.0	22671	-	22.4	-	15.4	-	D	-	62	-	84	-	1.98	-	8.81	-	3	500	230/1/50	4	10.80	2.70	13.50	19.7	Ø19	Ø42	R 1 1/2"	2857	590	715	2285	868	850	510	133
	EA-350AE10-C02	22.77	18.17	17.97	14.47	71.2	22727	15963	22.4	15.7	20.4	22.2	C	B	63	56	85	78	2.09	1.53	3.75	2.67	3	500	400/3/50	4	16.20	5.40	21.60	31.5	Ø22	Ø54	R 1 1/2"	2857	640	715	2285	868	850	560	160
	EA-350AE10-C03	21.87	-	17.29	-	71.2	21216	-	20.9	-	20.2	-	C	-	61	-	83	-	2.02	-	8.95	-	3	500	230/1/50	4	16.20	5.40	21.60	31.5	Ø22	Ø54	R 1 1/2"	2857	640	715	2285	868	850	560	160
	EA-350AG10-C02	27.90	21.37	22.20	17.15	94.7	21327	14788	21.0	14.6	24.3	25.8	B	B	63	56	85	78	2.14	1.54	3.83	2.71	3	500	400/3/50	4	16.20	5.40	21.60	41.3	Ø28	Ø54	R 1 1/2"	2857	740	715	2285	868	850	660	200
	EA-350AG10-C03	26.61	-	21.21	-	94.7	19876	-	19.6	-	24.1	-	B	-	61	-	83	-	2.05	-	9.09	-	3	500	230/1/50	4	16.20	5.40	21.60	41.3	Ø28	Ø54	R 1 1/2"	2857	740	715	2285	868	850	660	200
	EA-450AC10-C02	22.74	18.37	17.85	14.55	63.3	32389	22726	25.0	17.5	15.7	17.0	C	C	64	57	87	79	2.70	2.02	4.90	3.51	4	500	400/3/50	4	14.00	3.50	17.50	28.0	Ø22	Ø54	R 1 1/2"	3707	590	715	3435	868	850	510	175
	EA-450AC10-C03	21.88	-	17.20	-	63.3	30228	-	23.3	-	15.5	-	C	-	62	-	85	-	2.63	-	11.74	-	4	500	230/1/50	4	14.00	3.50	17.50	28.0	Ø22	Ø54	R 1 1/2"	3707	590	715	3435	868	850	510	175
	EA-450AE10-C02	30.52	24.29	24.14	19.39	95.0	30302	21284	23.4	16.4	20.5	22.2	C	B	63	56	86	79	2.78	2.04	4.99	3.55	4	500	400/3/50	4	21.00	7.00	28.00	42.0	Ø42	Ø54	R 1 1/2"	3707	640	715	3435	868	850	560	209
	EA-450AE10-C03	29.31	-	23.23	-	95.0	28288	-	21.8	-	20.3	-	C	-	61	-	84	-	2.69	-	11.94	-	4	500	230/1/50	4	21.00	7.00	28.00	42.0	Ø42	Ø54	R 1 1/2"	3707	640	715	3435	868	850	560	209
	EA-450AG10-C02	36.97	28.66	29.34	22.85	126.3	28436	19718	21.9	15.2	24.1	26.0	B	B	63	56	86	79	2.86	2.06	5.10	3.61	4	500	400/3/50	4	21.00	7.00	28.00	55.1	Ø28	Ø54	R 1 1/2"	3707	740	715	3435	868	850	660	259
	EA-450AG10-C03	35.27	-	27.81	-	126.3	26502	-	20.5	-	24.0	-	B	-	61	-	84	-	2.74	-	12.11	-	4	500	230/1/50	4	21.00	7.00	28.00	55.1	Ø28	Ø54	R 1 1/2"	3707	740	715	3435	868	850	660	259
	EA-550AC10-C02	25.30	20.53	19.72	16.20	74.5	39856	27883	25.3	17.7	13.9	15.1	D	D	65	57	88	80	3.40	2.53	6.16	4.40	5	500	400/3/50	4	16.40	4.10	20.50	32.9	Ø35	Ø54	R 1 1/2"	4307	590	715	4035	818	800	510	207
	EA-550AC10-C03	24.29	-	18.97	-	74.5	37200	-	23.7	-	13.7	-	D	-	63	-	86	-	3.31	-	14.73	-	5	500	230/1/50	4	16.40	4.10	20.50	32.9	Ø35	Ø54	R 1 1/2"	4307	590	715	4035	818	800	510	207
	EA-550AE10-C02	33.50	26.74	26.36	21.22	111.7	37104	26114	23.5	16.4	17.8	19.5	C	C	64	57	87	80	3.51	2.55	6.28	4.46	5	500	400/3/50	4	24.60	8.20	32.80	49.4	Ø42	Ø54	R 1 1/2"	4307	640	715	4035	818	800	560	248
	EA-550AE10-C03	32.15	-	25.34	-	111.7	34629	-	21.9	-	17.7	-	C	-	62	-	85	-	3.38	-	14.99	-	5	500	230/1/50	4	24.60	8.20	32.80	49.4	Ø42	Ø54	R 1 1/2"	4307	640	715	4035	818	800	560	248

EA-HL Ø500 4,2mm

HATVE / FIN SPACING / LAMELLENABSTAND / ШАГ РЕБРА	KARYER MODEL	KAPASİTE / CAPACITY / LEISTUNG R404A / МОЩНОСТЬ				TOPLAM ALAN / TOTAL SURFACE / GESAMTFLÄCHE / ОБЩАЯ ПЛОЩАДЬ	HAVA TARAFI / AIR SIDE / LUFTSEITE / СТОРОНА ВОЗДУХА				ENERJİ / ENERGY / ENERGIE / ЭНЕРГИЯ				SES / SOUND / SCHALLPEGEL / ЗВУК				FAN BİLGİLERİ / FAN DATA / LÜFTERDATEN / ДАННЫЕ ВЕНТИЛЯТОРА								REZİSTANSLAR / DEFROST HEATERS / ABTAUHEIZUNGEN / ТЭНы ОТТАЙКИ			BATARYA BİLGİLERİ / COIL DATA / WÄRMETAUSCHERDATEN / ДАННЫЕ БАТАРЕИ													
		SC1: Te=0°C ΔT=10°C		SC2: Te=-8°C ΔT=8°C			HAVA DEBİSİ / AIR FLOW / LUFTMENGE / РАСХОД ВОЗДУХА		ATIŞ MESAFESİ / AIR THROW / WURFWEITE / ВОЗДУШНАЯ СТРУЯ		ENERJİ VERİMLİLİĞİ ORANI / ENERGY EFFICIENCY RATIO / ENERGIEEFFIZIENZRATE / КПДАСС ЭНЕРГОЭФФЕКТИВНОСТИ		ENERJİ VERİMLİLİĞİ SINIFI / ENERGY EFFICIENCY CLASS / ENERGIEEFFIZIENZKLASSE / КОЭФФИЦИЕНТ ЭНЕРГОЭФФЕКТИВНОСТИ		SES BASINÇ SEVİYESİ / SOUND PRESSURE LEVEL / SCHALLDRUCKPEGEL / УРОВЕНЬ ЗВУКОВОГО ДАВЛЕНИЯ		SES SEVİYESİ / SOUND POWER LEVEL / SCHALLLEISTUNGSPEGEL / УРОВЕНЬ ЗВУКОВОЙ МОЩНОСТИ		TOPLAM GÜÇ / TOTAL POWER / GESAMTLEISTUNG / ОБЩАЯ МОЩНОСТЬ		TOPLAM AKIM / TOTAL CURRENT / GESAMTSTROMAUFNAHME / ОБЩИЙ ТОК		FAN ADEDİ / NUMBER OF FANS / LÜFTERANZAHL / КОЛИЧЕСТВО ВЕНТИЛЯТОРОВ	FAN ÇAPI / FAN DIAMETER / LÜFTERDURCHMESSER / ДИАМЕТР ВЕНТИЛЯТОРА	MOTOR / МОТОР	KUTUP SAYISI / NUMBER OF POLES / ПОЛАНZAHL / КОЛИЧЕСТВО ПОЛЮСОВ	BATARYA / COIL / WÄRMETAUSCHER / БАТАРЕЯ	TAVA / DRIP TRAY / TROPFWANNE / ПОДДОН	TOPLAM / TOTAL / GESAMT/ВСЕГО	İÇ HACİM / INTERNAL VOLUME / INNENVOLUMEN/ВНУТРЕННИЙ ОБЪЕМ	BAĞLANTILAR / CONNECTIONS / ANSCHLÜSSE / СОЕДИНЕНИЯ		DRENAJ ÇAPI / DRAIN SIZE / ABLAUFDURCHMESSER / РАЗМЕР ДРЕНАЖНОГО ОТВЕРСТИЯ	BOYUTLAR / DIMENSIONS / ABMESSUNGEN / ГАБАРИТНЫЕ РАЗМЕРЫ							AĞIRLIK / WEIGHT / GEWICHT / ВЕС
		kW				m²	m³/h		m						dB(A)/3m		dB		kW		A			mm	V/Ph/Hz		kW			dm³	GİRİŞ / INLET / EINTRITT / ВХОД	ÇIKIŞ / OUTLET / AUSTRITT / ВЫХОД	"	A	B	C	E	E1	E2	F	kg
		Δ	Y	Δ	Y		Δ	Y	Δ	Y	Δ	Y	Δ	Y	Δ	Y	Δ	Y	Δ	Y	Δ	Y	PCS	mm																	
4,2 mm	EA-HL 150AC4-A02	20.46	16.50	13.74	11.17	50.7	8326	5874	21.4	15.1	20.0	21.5	C	B	59	52	81	74	0.67	0.50	1.21	0.88	1	500	400/3/50	4	5.00	-	5.00	10.3	Ø19	Ø28	R 1 1/2"	1307	590	875	1035	1018	-	510	87
	EA-HL 150AE4-A02	25.66	19.74	17.51	13.26	76.1	7845	5478	20.2	14.1	24.7	25.2	B	B	59	51	81	73	0.69	0.51	1.24	0.89	1	500	400/3/50	4	8.00	-	8.00	15.4	Ø19	Ø35	R 1 1/2"	1307	640	875	1035	1018	-	560	104
	EA-HL 150AG4-A02	27.57	20.87	18.85	14.16	101.4	7447	5247	19.2	13.5	26.0	26.8	B	B	58	51	80	73	0.70	0.51	1.26	0.90	1	500	400/3/50	4	8.00	-	8.00	20.6	Ø28	Ø35	R 1 1/2"	1307	740	875	1035	1018	-	660	132
	EA-HL 250AC4-A02	38.62	31.29	26.07	21.08	101.3	16653	11748	23.6	16.6	18.9	20.3	C	C	62	54	84	77	1.33	1.00	2.42	1.75	2	500	400/3/50	4	10.00	-	10.00	20.1	Ø28	Ø42	R 1 1/2"	2307	590	875	2035	1018	1000	510	149
	EA-HL 250AE4-A02	50.10	38.80	34.04	26.59	152.2	15689	10957	22.2	15.5	24.0	25.3	B	B	61	54	84	76	1.37	1.02	2.48	1.77	2	500	400/3/50	4	16.00	-	16.00	30.9	Ø35	Ø42	R 1 1/2"	2307	640	875	2035	1018	1000	560	180
	EA-HL 250AG4-A02	55.21	41.77	37.78	28.36	202.9	14894	10493	21.1	14.8	26.1	26.8	B	B	61	54	83	76	1.40	1.02	2.51	1.79	2	500	400/3/50	4	16.00	-	16.00	41.2	Ø35	Ø54	R 1 1/2"	2307	740	875	2035	1018	1000	660	232
	EA-HL 350AC4-A02	58.23	47.15	39.32	31.71	152.2	24979	17622	24.6	17.4	19.1	20.3	C	C	63	56	86	79	1.99	1.51	3.62	2.62	3	500	400/3/50	4	15.00	-	15.00	30.9	Ø35	Ø54	R 1 1/2"	3307	590	875	3035	1018	1000	510	212
	EA-HL 350AE4-A02	76.45	59.10	51.85	40.45	228.3	23534	16435	23.2	16.2	24.4	25.7	B	B	63	55	86	78	2.05	1.52	3.71	2.65	3	500	400/3/50	4	24.00	-	24.00	46.3	Ø35	Ø54	R 1 1/2"	3307	640	875	3035	1018	1000	560	256
	EA-HL 350AG4-A02	83.66	63.18	57.15	43.35	303.8	22340	15740	22.0	15.5	26.3	27.4	B	A	62	55	85	78	2.10	1.53	3.76	2.68	3	500	400/3/50	4	24.00	-	24.00	60.2	Ø42	Ø66	R 1 1/2"	3307	740	875	3035	1018	1000	660	330
	EA-HL 450AC4-A02	82.42	66.35	55.46	44.96	202.9	33305	23495	25.7	18.1	20.2	21.6	C	B	64	57	87	80	2.66	2.01	4.83	3.50	4	500	400/3/50	4	20.00	-	20.00	41.2	Ø35	Ø54	R 1 1/2"	4307	590	875	4035	1018	1000	510	273
	EA-HL 450AE4-A02	100.34	77.67	68.19	53.23	304.3	31379	21913	24.2	16.9	24.1	25.3	B	B	64	56	87	79	2.74	2.03	4.95	3.53	4	500	400/3/50	4	32.00	-	32.00	61.8	Ø42	Ø66	R 1 1/2"	4307	640	875	4035	1018	1000	560	333
	EA-HL 450AG4-A02	112.49	85.11	76.31	58.21	405.1	29787	20986	23.0	16.2	26.3	27.6	B	A	63	56	86	79	2.80	2.04	5.02	3.57	4	500	400/3/50	4	32.00	-	32.00	80.3	Ø42	Ø66	R 1 1/2"	4307	740	875	4035	1018	1000	660	428

EA-HL Ø500 7mm

HATVE / FIN SPACING / LAMELLENABSTAND / ШАГ РЕБРА	KARYER MODEL	KAPASİTE / CAPACITY / LEISTUNG R404A / МОЩНОСТЬ				TOPLAM ALAN / TOTAL SURFACE / GESAMTFLÄCHE / ОБЩАЯ ПЛОЩАДЬ	HAVA TARAFI / AIR SIDE / LUFTSEITE / СТОРОНА ВОЗДУХА				ENERJİ / ENERGY / ENERGIE / ЭНЕРГИЯ				SES / SOUND / SCHALLPEGEL / ЗВУК				FAN BİLGİLERİ / FAN DATA / LÜFTERDATEN / ДАННЫЕ ВЕНТИЛЯТОРА								REZİSTANSLAR / DEFROST HEATERS / ABTAUHEIZUNGEN / ТЭНы ОТТАЙКИ			BATARYA BİLGİLERİ / COIL DATA / WÄRMETAUSCHERDATEN / ДАННЫЕ БАТАРЕИ													
		SC2: Te=-8°C ΔT=8°C		SC3: Te=-25°C ΔT=7°C			HAVA DEBİSİ / AIR FLOW / LUFTMENGE / РАСХОД ВОЗДУХА		ATIŞ MESAFESİ / AIR THROW / WURFWEITE / ВОЗДУШНАЯ СТРУЯ		ENERJİ VERİMLİLİĞİ ORANI / ENERGY EFFICIENCY RATIO / ENERGIEEFFIZIENZRATE / КПДАСС ЭНЕРГОЭФФЕКТИВНОСТИ		ENERJİ VERİMLİLİĞİ SINIFI / ENERGY EFFICIENCY CLASS / ENERGIEEFFIZIENZKLASSE / КОЭФФИЦИЕНТ ЭНЕРГОЭФФЕКТИВНОСТИ		SES BASINÇ SEVİYESİ / SOUND PRESSURE LEVEL / SCHALLDRUCKPEGEL / УРОВЕНЬ ЗВУКОВОГО ДАВЛЕНИЯ		SES SEVİYESİ / SOUND POWER LEVEL / SCHALLLEISTUNGSPEGEL / УРОВЕНЬ ЗВУКОВОЙ МОЩНОСТИ		TOPLAM GÜÇ / TOTAL POWER / GESAMTLEISTUNG / ОБЩАЯ МОЩНОСТЬ		TOPLAM AKIM / TOTAL CURRENT / GESAMTSTROMAUFNAHME / ОБЩИЙ ТОК		FAN ADEDİ / NUMBER OF FANS / LÜFTERANZAHL / КОЛИЧЕСТВО ВЕНТИЛЯТОРОВ	FAN ÇAPI / FAN DIAMETER / LÜFTERDURCHMESSER / ДИАМЕТР ВЕНТИЛЯТОРА	MOTOR / МОТОР	KUTUP SAYISI / NUMBER OF POLES / ПОЛАНZAHL / КОЛИЧЕСТВО ПОЛЮСОВ	BATARYA / COIL / WÄRMETAUSCHER / БАТАРЕЯ	TAVA / DRIP TRAY / TROPFWANNE / ПОДДОН	TOPLAM / TOTAL / GESAMT/ВСЕГО	İÇ HACİM / INTERNAL VOLUME / INNENVOLUMEN/ВНУТРЕННИЙ ОБЪЕМ	BAĞLANTILAR / CONNECTIONS / ANSCHLÜSSE / СОЕДИНЕНИЯ		DRENAJ ÇAPI / DRAIN SIZE / ABLAUFDURCHMESSER / РАЗМЕР ДРЕНАЖНОГО ОТВЕРСТИЯ	BOYUTLAR / DIMENSIONS / ABMESSUNGEN / ГАБАРИТНЫЕ РАЗМЕРЫ							AĞIRLIK / WEIGHT / GEWICHT / ВЕС
		kW				m²	m³/h		m						dB(A)/3m		dB		kW		A			mm	V/Ph/Hz		kW			dm³	GİRİŞ / INLET / EINTRITT / ВХОД	ÇIKIŞ / OUTLET / AUSTRITT / ВЫХОД	"	A	B	C	E	E1	E2	F	kg
		Δ	Y	Δ	Y		Δ	Y	Δ	Y	Δ	Y	Δ	Y	Δ	Y	Δ	Y	Δ	Y	Δ	Y	PCS	mm																	
7 mm	EA-HL 150AC7-A02	10.99	9.07	8.72	7.07	31.8	8554	6097	22.0	15.7	20.9	22.7	C	B	59	52	81	74	0.66	0.50	1.20	0.87	1	500	400/3/50	4	5.00	1.00	6.00	10.3	Ø19	Ø28	R 1 1/2"	1307	590	875	1035	1018	-	510	85
	EA-HL 150AE7-A02	14.60	11.25	11.42	8.92	47.7	8174	5746	21.0	14.8	27.1	27.8	A	A	59	52	81	74	0.67	0.50	1.22	0.88	1	500	400/3/50	4	8.00	2.00	10.00	15.4	Ø19	Ø35	R 1 1/2"	1307	640	875	1035	1018	-	560	101
	EA-HL 150AG7-A02	16.90	12.78	13.27	10.21	63.6	7822	5465	20.1	14.1	30.7	31.4	A	A	59	51	81	73	0.69	0.51	1.24	0.89	1	500	400/3/50	4	8.00	2.00	10.00	20.6	Ø19	Ø35	R 1 1/2"	1307	740	875	1035	1018	-	660	123
	EA-HL 250AC7-A02	22.06	18.18	17.56	14.21	63.6	17107	12194	24.2	17.3	21.0	22.7	C	B	62	55	84	77	1.31	1.00	2.39	1.74	2	500	400/3/50	4	10.00	2.00	12.00	20.6	Ø28	Ø35	R 1 1/2"	2307	590	875	2035	1018	1000	510	144
	EA-HL 250AE7-A02	29.75	23.42	23.66	18.42	95.4	16349	11492	23.1	16.3	27.7	29.0	A	A	62	54	84	77	1.34	1.01	2.44	1.76	2	500	400/3/50	4	16.00	4.00	20.00	30.9	Ø22	Ø42	R 1 1/2"	2307	640	875	2035	1018	1000	560	172
	EA-HL 250AG7-A02	33.84	25.57	26.65	20.47	127.2	15643	10930	22.1	15.5	30.8	31.4	A	A	61	54	84	76	1.37	1.02	2.48	1.77	2	500	400/3/50	4	16.00	4.00	20.00	41.2	Ø28	Ø54	R 1 1/2"	2307	740	875	2035	1018	1000	660	215
	EA-HL 350AC7-A02	34.04	27.02	26.30	21.10	95.4	25661	18291	25.3	18.0	21.6	22.5	B	B	63	56	86	79	1.97	1.50	3.59	2.60	3	500	400/3/50	4	15.00	3.00	18.00	30.9	Ø28	Ø54	R 1 1/2"	3307	590	875	3035	1018	1000	510	204
	EA-HL 350AE7-A02	45.77	36.28	36.47	28.69	143.1	24523	17238	24.2	17.0	28.4	29.9	A	A	63	56	86	79	2.01	1.51	3.66	2.63	3	500	400/3/50	4	24.00	6.00	30.00	46.3	Ø35	Ø54	R 1 1/2"	3307	640	875	3035	1018	1000	560	245
	EA-HL 350AG7-A02	51.55	39.58	41.19	31.56	190.2	23465	16395	23.1	16.2	31.3	32.4	A	A	63	55	86	78	2.06	1.52	3.72	2.65	3	500	400/3/50	4	24.00	6.00	30.00	60.2	Ø28	Ø66	R 1 1/2"	3307	740	875	3035	1018	1000	660	305
	EA-HL 450AC7-A02	45.72	37.58	36.42	29.63	127.2	34215	24389	26.4	18.8	21.8	23.5	B	B	64	57	87	80	2.62	2.00	4.78	3.47	4	500	400/3/50	4	20.00	4.00	24.00	41.2	Ø35	Ø54	R 1 1/2"	4307	590	875	4035	1018	1000	510	263
	EA-HL 450AE7-A02	59.56	46.85	47.45	36.91	190.8	32698	22984	25.2	17.7	27.7	29.0	A	A	64	56	87	80	2.68	2.02	4.87	3.51	4	500	400/3/50	4	32.00	8.00	40.00	61.8	Ø42	Ø66	R 1 1/2"	4307	640	875	4035	1018	1000	560	318
	EA-HL 450AG7-A02	66.51	52.00	51.91	41.46	253.7	31286	21860	24.1	16.9	30.3	31.9	A	A	64	56	87	79	2.74	2.03	4.95	3.53	4	500	400/3/50	4	32.00	8.00	40.00	80.3	Ø42	Ø66	R 1 1/2"	4307	740	875	4035	1018	1000	660	396

EA-HL Ø500 10mm

HATVE / FIN SPACING / LAMELLENABSTAND / ШАГ РЕБРА	KARIYER MODEL	KAPASİTE / CAPACITY / LEISTUNG R404A / МОЩНОСТЬ				TOPLAM ALAN / TOTAL SURFACE / GESAMTFLÄCHE / ОБЩАЯ ПЛОЩАДЬ	HAVA TARAFI / AIR SIDE / LUFTSEITE / СТОРОНА ВОЗДУХА				ENERJİ / ENERGY / ENERGIE / ЭНЕРГИЯ				SES / SOUND / SCHALLPEGEL / ЗВУК				FAN BİLGİLERİ / FAN DATA / LÜFTERDATEN / ДАННЫЕ ВЕНТИЛЯТОРА								REZİSTANSLAR / DEFROST HEATERS / ABTAUHEIZUNGEN /ТЭНы ОТТАЙКИ			BATARYA BİLGİLERİ / COIL DATA / WÄRMETAUSCHERDATEN / ДАННЫЕ БАТАРЕИ													AĞIRLIK / WEIGHT / GEWICHT / ВЕС
		SC3: Te=-25°C ΔT=7°C		SC4: Te=-31°C ΔT=6°C			HAVA DEBİSİ / AIR FLOW / LUFTMENGE / РАСХОД ВОЗДУХА		ATIŞ MESAFESİ / AIR THROW / WURFWEITE / ВОЗДУШНАЯ СТРУЯ		ENERJİ VERİMLİLİĞİ ORANI / ENERGY EFFICIENCY RATIO / ENERGIEEFFIZIENZRATE / КЛАСС ЭНЕРГОЭФФЕКТИВНОСТИ		ENERJİ VERİMLİLİĞİ SINIFI / ENERGY EFFICIENCY CLASS / ENERGIEEFFIZIENZKLASSE / КОЭФФИЦИЕНТ ЭНЕРГОЭФФЕКТИВНОСТИ		SES BASINÇ SEVİYESİ / SOUND PRESSURE LEVEL / SCHALLDRUCKPEGEL / УРОВЕНЬ ЗВУКОВОГО ДАВЛЕНИЯ		SES SEVİYESİ / SOUND POWER LEVEL / SCHALLLEISTUNGSPEGEL / УРОВЕНЬ ЗВУКОВОЙ МОЩНОСТИ		TOPLAM GÜÇ / TOTAL POWER / GESAMTLEISTUNG / ОБЩАЯ МОЩНОСТЬ		TOPLAM AKIM / TOTAL CURRENT / GESAMTSTROMAUFNAHME / ОБЩИЙ ТОК		FAN ADEDİ / NUMBER OF FANS / LÜFTERANZAHL/ КОЛИЧЕСТВО ВЕНТИЛЯТОРОВ	FAN ÇAPI / FAN DIAMETER / LÜFTERDURCHMESSER / ДИАМЕТР ВЕНТИЛЯТОРА	MOTOR / МОТОР	KUTUP SAYISI / NUMBER OF POLES / POLANZAHL / КОЛИЧЕСТВО ПОЛЮСОВ	BATARYA / COIL / WÄRMETAUSCHER / БАТАРЕЯ	TAVA / DRIP TRAY / TROPFWANNE / ПОДДОН	TOPLAM / TOTAL / GESAMT/ВСЕГО	İÇ HACİM / INTERNAL VOLUME / INNENVOLUMEN/ВНУТРЕННИЙ ОБЪЕМ	BAĞLANTILAR / CONNECTIONS / ANSCHLÜSSE / СОЕДИНЕНИЯ		DRENAJ ÇAPI / DRAIN SIZE / ABLAUFDURCHMESSER / РАЗМЕР ДРЕНАЖНОГО ОТВЕРСТИЯ	BOYUTLAR / DIMENSIONS / ABMESSUNGEN / ГАБАРИТНЫЕ РАЗМЕРЫ								
		kW				m²	m³/h		m						dB(A)/3m		dB		kW		A		PCS	mm	V/Ph/Hz		kW			dm³	mm		″	A	B	C	E	E1	E2	F	kg
		Δ	Y	Δ	Y		Δ	Y	Δ	Y	Δ	Y	Δ	Y	Δ	Y	Δ	Y	Δ	Y	Δ	Y									GİRİŞ / INLET / EINTRITT / ВХОД	ÇIKIŞ / OUTLET / AUSTRITT / ВЫХОД		mm								
10 mm	EA-HL 150AC10-A02	7.13	5.81	5.62	4.62	23.3	8675	6225	22.3	16.0	20.4	21.8	C	B	59	52	81	74	0.65	0.50	1.20	0.87	1	500	400/3/50	4	5.00	1.00	6.00	10.3	Ø12	Ø28	R 1 1/2"	1307	590	875	1035	1018	-	510	83
	EA-HL 150AE10-A02	10.77	8.46	8.63	6.84	34.9	8372	5914	21.5	15.2	30.3	31.4	A	A	59	52	81	74	0.66	0.50	1.21	0.88	1	500	400/3/50	4	8.00	2.00	10.00	15.4	Ø19	Ø35	R 1 1/2"	1307	640	875	1035	1018	-	560	98
	EA-HL 150AG10-A02	11.82	9.16	9.47	7.42	46.5	8047	5640	20.7	14.5	32.5	33.7	A	A	59	51	81	73	0.68	0.51	1.23	0.88	1	500	400/3/50	4	8.00	2.00	10.00	20.6	Ø19	Ø35	R 1 1/2"	1307	740	875	1035	1018	-	660	118
	EA-HL 250AC10-A02	14.93	12.12	11.77	9.66	46.5	17349	12449	24.5	17.6	21.4	22.7	B	B	62	55	84	77	1.30	0.99	2.39	1.73	2	500	400/3/50	4	10.00	2.00	12.00	20.6	Ø28	Ø35	R 1 1/2"	2307	590	875	2035	1018	1000	510	141
	EA-HL 250AE10-A02	20.33	16.06	16.19	12.92	69.8	16745	11828	23.7	16.7	28.6	29.8	A	A	62	54	84	77	1.33	1.00	2.41	1.75	2	500	400/3/50	4	16.00	4.00	20.00	30.9	Ø22	Ø42	R 1 1/2"	2307	640	875	2035	1018	1000	560	167
	EA-HL 250AG10-A02	25.60	19.69	20.59	16.00	93.1	16094	11279	22.8	16.0	35.3	36.3	A+	A+	62	54	84	76	1.35	1.01	2.46	1.76	2	500	400/3/50	4	16.00	4.00	20.00	41.2	Ø28	Ø54	R 1 1/2"	2307	740	875	2035	1018	1000	660	205
	EA-HL 350AC10-A02	21.75	17.72	17.08	14.08	69.6	26024	18674	25.7	18.4	20.8	22.1	C	B	63	56	86	79	1.95	1.49	3.58	2.59	3	500	400/3/50	4	15.00	3.00	18.00	30.1	Ø28	Ø42	R 1 1/2"	3307	590	875	3035	1018	1000	510	197
	EA-HL 350AE10-A02	30.45	24.08	24.15	19.33	104.7	25117	17743	24.8	17.5	28.6	29.8	A	A	63	56	86	79	1.99	1.50	3.61	2.62	3	500	400/3/50	4	24.00	6.00	30.00	46.3	Ø28	Ø54	R 1 1/2"	3307	640	875	3035	1018	1000	560	237
	EA-HL 350AG10-A02	37.07	28.65	29.68	23.20	139.1	24141	16919	23.8	16.7	34.0	35.2	A	A+	63	56	86	78	2.03	1.52	3.68	2.64	3	500	400/3/50	4	24.00	6.00	30.00	60.2	Ø28	Ø66	R 1 1/2"	3307	740	875	3035	1018	1000	660	290
	EA-HL 450AC10-A02	29.93	24.28	23.63	19.37	93.1	34698	24898	26.8	19.2	21.4	22.8	B	B	64	57	87	80	2.60	1.99	4.77	3.45	4	500	400/3/50	4	20.00	4.00	24.00	41.2	Ø28	Ø54	R 1 1/2"	4307	590	875	4035	1018	1000	510	255
	EA-HL 450AE10-A02	40.73	32.17	32.48	25.89	139.6	33489	23657	25.8	18.3	28.7	29.9	A	A	64	57	87	80	2.65	2.01	4.81	3.49	4	500	400/3/50	4	32.00	8.00	40.00	61.8	Ø35	Ø66	R 1 1/2"	4307	640	875	4035	1018	1000	560	307
	EA-HL 450AG10-A02	47.41	37.32	37.81	29.94	185.5	32187	22559	24.8	17.4	32.7	34.4	A	A	64	56	87	79	2.71	2.02	4.91	3.51	4	500	400/3/50	4	32.00	8.00	40.00	80.3	Ø42	Ø66	R 1 1/2"	4307	740	875	4035	1018	1000	660	375

EA Ø630 4,6mm

HATVE / FIN SPACING / LAMELLENABSTAND / ШАГ РЕБРА	KARYER MODEL	KAPASİTE / CAPACITY / LEISTUNG R404A / МОЩНОСТЬ				TOPLAM ALAN / TOTAL SURFACE / GESAMTFLÄCHE / ОБЩАЯ ПЛОЩАДЬ	HAVA TARAFI / AIR SIDE / LUFTSEITE / СТОРОНА ВОЗДУХА				ENERJİ / ENERGY / ENERGIE / ЭНЕРГИЯ				SES / SOUND / SCHALLPEGEL / ЗВУК				FAN BİLGİLERİ / FAN DATA / LÜFTERDATEN / ДАННЫЕ ВЕНТИЛЯТОРА								REZİSTANSLAR / DEFROST HEATERS / ABTAUHEIZUNGEN / ТЭНы ОТТАЙКИ			BATARYA BİLGİLERİ / COIL DATA / WÄRMETAUSCHERDATEN / ДАННЫЕ БАТАРЕИ											AĞIRLIK / GEWICHT / ВЕС
		SC1: Te=0°C ΔT=10°C		SC2: Te=-8°C ΔT=8°C			HAVA DEBİSİ / AIR FLOW / LUFTMENGE / РАСХОД ВОЗДУХА		ATIŞ MESAFESİ / AIR THROW / WURFWEITE / ВОЗДУШНАЯ СТРУЯ		ENERJİ VERİMLİLİĞİ ORANI / ENERGY EFFICIENCY RATIO / ENERGIEEFFIZIENZRATE / КЛАСС ЭНЕРГОЭФФЕКТИВНОСТИ		ENERJİ VERİMLİLİĞİ SINIFI / ENERGY EFFICIENCY CLASS / ENERGIEEFFIZIENZKLASSE / КОЭФФИЦИЕНТ ЭНЕРГОЭФФЕКТИВНОСТИ		SES BASINÇ SEVİYESİ / SOUND PRESSURE LEVEL / SCHALLDRUCKPEGEL / УРОВЕНЬ ЗВУКОВОГО ДАВЛЕНИЯ		SES SEVİYESİ / SOUND POWER LEVEL / SCHALLLEISTUNGSPEGEL / УРОВЕНЬ ЗВУКОВОЙ МОЩНОСТИ		TOPLAM GÜÇ / TOTAL POWER / GESAMTLEISTUNG / ОБЩАЯ МОЩНОСТЬ		TOPLAM AKIM / TOTAL CURRENT / GESAMTSTROMAUFNAHME / ОБЩИЙ ТОК		FAN ADEDİ / NUMBER OF FANS / LÜFTERANZAHL / КОЛИЧЕСТВО ВЕНТИЛЯТОРОВ	FAN ÇAPI / FAN DIAMETER / LÜFTERDURCHMESSER / ДИАМЕТР ВЕНТИЛЯТОРА	MOTOR / МОТОР	KUTUP SAYISI / NUMBER OF POLES / POLANZAHL / КОЛИЧЕСТВО ПОЛЮСОВ	BATARYA / COIL / WÄRMETAUSCHER / БАТАРЕЯ		TAVA / DRIP TRAY / TROPFWANNE / ПОДДОН	TOPLAM / TOTAL / GESAMT/ВСЕГО	İÇ HACİM / INTERNAL VOLUME / INNENVOLUMEN/ВНУТРЕННИЙ ОБЪЕМ	BAĞLANTILAR / CONNECTIONS / ANSCHLÜSSE / СОЕДИНЕНИЯ		DRENAJ ÇAPI / DRAIN SIZE / ABLAUFDURCHMESSER / РАЗМЕР ДРЕНАЖНОГО ОТВЕРСТИЯ	BOYUTLAR / DIMENSIONS / ABMESSUNGEN / ГАБАРИТНЫЕ РАЗМЕРЫ							
																																	GİRİŞ / INLET / EINTRITT/ ВХОД	ÇIKIŞ / OUTLET / AUSTRITT/ ВЫХОД		A	B	C	E	E1	E2	F	
		kW				m²	m³/h		m		dB(A) 3m				dB				kW		A		PCS	mm	V/Ph/Hz		kW			dm³	mm		"	mm							kg
4,6 mm	EA-163EC4-C01	16.75	-	11.36	-	66.8	8824	-	20	-	21.2	-	B	-	52	-	74	-	0.54	-	2.37	-	1	630	230/1/50	6	5.4	-	5.4	12.7	Ø15,9	Ø28	R 1 1/2"	1215	900	1190	835	-	-	860	105
	EA-163EC4-C06	16.98	14.76	11.54	9.84	66.8	9068	6941	20	16	21.3	26.2	B	B	51	46	74	68	0.55	0.38	1.17	0.66	1	630	400/3/50	6	5.4	-	5.4	12.7	Ø15,9	Ø28	R 1 1/2"	1215	900	1190	835	-	-	860	105
	EA-163ED4-C01	19.34	-	13.16	-	83.4	8429	-	19	-	24.0	-	B	-	52	-	74	-	0.55	-	2.42	-	1	630	230/1/50	6	5.4	-	5.4	15.2	Ø15,9	Ø28	R 1 1/2"	1215	950	1190	835	-	-	910	120
	EA-163ED4-C06	19.65	16.90	13.36	11.53	83.4	8678	6654	19	15	24.0	30.3	B	A	51	46	73	68	0.56	0.39	1.19	0.66	1	630	400/3/50	6	5.4	-	5.4	15.2	Ø15,9	Ø28	R 1 1/2"	1215	950	1190	835	-	-	910	120
	EA-163EE4-C01	22.03	-	15.04	-	100.2	8071	-	18	-	27.0	-	B	-	52	-	74	-	0.56	-	2.46	-	1	630	230/1/50	6	8.1	-	8.1	19.1	Ø19	Ø35	R 1 1/2"	1215	1000	1190	835	-	-	960	127
	EA-163EE4-C06	22.53	18.95	15.38	12.75	100.2	8335	6350	19	14	27.1	33.2	A	A	51	46	73	68	0.57	0.39	1.19	0.67	1	630	400/3/50	6	8.1	-	8.1	19.1	Ø19	Ø35	R 1 1/2"	1215	1000	1190	835	-	-	960	127
	EA-163EG4-C01	24.93	-	17.03	-	133.5	7452	-	17	-	29.6	-	A	-	53	-	75	-	0.58	-	2.54	-	1	630	230/1/50	6	10.8	-	10.8	24.8	Ø22	Ø35	R 1 1/2"	1215	1100	1190	835	-	-	1060	148
	EA-163EG4-C06	25.60	20.47	17.53	13.82	133.5	7750	5694	17	13	30.3	35.2	A	A+	52	46	74	69	0.59	0.40	1.20	0.68	1	630	400/3/50	6	10.8	-	10.8	24.8	Ø22	Ø35	R 1 1/2"	1215	1100	1190	835	-	-	1060	148
	EA-163FC4-C02	21.13	17.78	14.36	12.15	83.5	11243	8140	25	18	16.6	20.4	C	C	64	57	86	79	0.88	0.60	1.91	1.17	1	630	400/3/50	4	7.2	-	7.2	15.9	Ø15,9	Ø28	R 1 1/2"	1415	900	1190	1035	-	-	860	117
	EA-163FC4-C08	24.43	21.69	16.56	14.76	83.5	16050	12491	36	28	9.6	11.5	E	E	70	65	92	87	1.75	1.30	3.01	2.12	1	630	400/3/50	4	7.2	-	7.2	15.9	Ø19	Ø35	R 1 1/2"	1415	900	1190	1035	-	-	860	135
	EA-163FD4-C02	25.10	20.68	17.10	14.10	104.4	10970	7857	25	18	19.4	23.5	C	B	64	57	86	79	0.89	0.61	1.94	1.17	1	630	400/3/50	4	7.2	-	7.2	19.9	Ø19	Ø35	R 1 1/2"	1415	950	1190	1035	-	-	910	136
	EA-163FD4-C08	29.50	25.82	20.00	17.12	104.3	15456	11940	35	27	11.4	13.2	E	D	70	65	92	87	1.77	1.31	3.04	2.13	1	630	400/3/50	4	7.2	-	7.2	19.5	Ø22	Ø35	R 1 1/2"	1415	950	1190	1035	-	-	910	153
	EA-163FE4-C02	27.92	22.49	19.06	15.19	125.3	10713	7573	24	17	21.2	25.0	B	B	64	57	86	79	0.91	0.61	1.96	1.18	1	630	400/3/50	4	10.8	-	10.8	23.8	Ø22	Ø35	R 1 1/2"	1415	1000	1190	1035	-	-	960	143
	EA-163FE4-C08	32.58	28.13	22.08	19.16	125.3	14966	11457	34	26	12.5	14.7	D	D	70	64	92	86	1.79	1.32	3.07	2.15	1	630	400/3/50	4	10.8	-	10.8	23.8	Ø22	Ø35	R 1 1/2"	1415	1000	1190	1035	-	-	960	160
	EA-163FG4-C02	33.01	25.24	22.58	17.09	167.1	10142	7035	23	16	24.1	27.8	B	A	64	57	86	79	0.95	0.62	2.00	1.20	1	630	400/3/50	4	14.4	-	14.4	31.8	Ø22	Ø42	R 1 1/2"	1415	1100	1190	1035	-	-	1060	169
	EA-163FG4-C08	39.10	32.73	26.35	21.86	167.1	13958	10647	31	24	14.6	16.5	D	C	70	64	92	86	1.83	1.34	3.11	2.18	1	630	400/3/50	4	14.4	-	14.4	31.8	Ø28	Ø42	R 1 1/2"	1415	1100	1190	1035	-	-	1060	186
	EA-163GC4-C02	25.01	20.96	17.07	14.35	108.6	11668	8561	26	19	20.4	24.3	C	B	64	57	86	79	0.85	0.60	1.88	1.15	1	630	400/3/50	4	8.4	-	8.4	20.6	Ø19	Ø35	R 1 1/2"	1715	900	1190	1335	-	-	860	135
	EA-163GC4-C08	29.87	26.18	19.78	17.23	108.6	16957	13306	38	30	11.7	13.6	E	D	70	65	92	87	1.71	1.29	2.97	2.08	1	630	400/3/50	4	8.4	-	8.4	20.6	Ø22	Ø42	R 1 1/2"	1715	900	1190	1335	-	-	860	153
	EA-163GD4-C02	28.76	23.64	19.61	15.87	135.6	11469	8366	26	19	23.1	26.8	B	B	64	57	86	79	0.86	0.60	1.89	1.16	1	630	400/3/50	4	8.4	-	8.4	25.3	Ø22	Ø35	R 1 1/2"	1715	950	1190	1335	-	-	910	158
	EA-163GD4-C08	34.44	30.14	23.45	20.60	135.6	16524	12932	37	29	13.7	16.1	D	C	70	65	92	87	1.73	1.29	2.99	2.10	1	630	400/3/50	4	8.4	-	8.4	25.3	Ø22	Ø35	R 1 1/2"	1715	950	1190	1335	-	-	910	175
	EA-163GE4-C02	33.89	26.70	22.76	18.11	162.9	11285	8185	25	18	26.4	30.4	B	A	64	57	86	79	0.87	0.60	1.91	1.17	1	630	400/3/50	4	12.6	-	12.6	31.0	Ø28	Ø42	R 1 1/2"	1715	1000	1190	1335	-	-	960	168
	EA-163GE4-C08	39.33	33.86	26.51	22.53	162.9	16135	12573	36	28	15.4	17.5	D	C	70	65	92	87	1.74	1.30	3.01	2.11	1	630	400/3/50	4	12.6	-	12.6	31.0	Ø28	Ø42	R 1 1/2"	1715	1000	1190	1335	-	-	960	185
	EA-163GG4-C02	39.00	29.95	26.71	20.47	217.2	10933	7821	25	18	30.2	34.0	A	A	63	56	86	79	0.90	0.61	1.94	1.17	1	630	400/3/50	4	16.8	-	16.8	41.3	Ø28	Ø42	R 1 1/2"	1715	1100	1190	1335	-	-	1060	200
	EA-163GG4-C08	47.47	39.25	31.91	26.43	216.9	15388	11871	35	27	18.2	20.3	C	C	69	64	92	87	1.77	1.31	3.04	2.13	1	630	400/3/50	4	16.8	-	16.8	40.3	Ø28	Ø54	R 1 1/2"	1715	1100	1190	1335	-	-	1060	216
	EA-263EC4-C01	33.80	-	22.98	-	133.7	17649	-	22	-	21.4	-	B	-	55	-	77	-	1.09	-	4.74	-	2	630	230/1/50	6	10.2	-	10.2	25.4	Ø22	Ø42	R 1 1/2"	2015	900	1190	1635	818	-	860	178
	EA-263EC4-C06	34.26	29.76	23.35	19.88	133.7	18136	13883	22	17	21.6	26.5	B	B	54	49	77	71	1.09	0.76	2.34	1.32	2	630	400/3/50	6	10.2	-	10.2	25.4	Ø22	Ø42	R 1 1/2"	2015	900	1190	1635	818	-	860	178
	EA-263ED4-C01	38.69	-	26.27	-	166.9	16858	-	21	-	24.0	-	B	-	55	-	77	-	1.11	-	4.84	-	2	630	230/1/50	6	10.2	-	10.2	31.1	Ø22	Ø35	R 1 1/2"	2015	950	1190	1635	818	-	910	204
	EA-263ED4-C06	39.41	33.88	26.75	23.12	166.9	17356	13307	21	16	24.1	30.4	B	A	54	48	76	71	1.12	0.77	2.37	1.32	2	630	400/3/50	6	10.2	-	10.2	31.1	Ø22	Ø35	R 1 1/2"	2015	950	1190	1635	818	-	910	204
	EA-263EE4-C01	43.10	-	29.44	-	200.5	16142	-	20	-	26.4	-	B	-	55	-	77	-	1.13	-	4.92	-	2	630	230/1/50	6	15.3	-	15.3	38.1	Ø28	Ø42	R 1 1/2"	2015	1000	1190	1635	818	-	960	216
	EA-263EE4-C06	43.93	37.02	30.00	24.83	200.5	16670	12700	21	16	26.5	32.4	B	A	54	49	76	71	1.15	0.78	2.38	1.33	2	630	400/3/50	6	15.3	-	15.3	38.1	Ø28	Ø42	R 1 1/2"	2015	1000	1190	1635	818	-	960	216
	EA-263EG4-C01	50.67	-	34.46	-	267.0	14904	-	18	-	30.0	-	A	-	55	-	78	-	1.16	-	5.07	-	2	630	230/1/50	6	20.4	-	20.4	49.6	Ø28	Ø54	R 1 1/2"	2015	1100	1190	1635	818	-	1060	253
	EA-263EG4-C06	52.04	41.25	35.47	27.90	267.0	15500	11388	19	14	30.7	35.6	A	A+	54	49	77	72	1.17	0.79	2.40	1.36	2	630	400/3/50	6	20.4	-	20.4	49.6	Ø28	Ø54	R 1 1/2"	2015	1100	1190	1635	818	-	1060	253
	EA-263FC4-C02	41.99	35.34	28.56	24.15	167.1	22487	16280	28	20	16.5	20.2	C	C	66	59	89	82	1.75	1.21	3.82	2.33	2	630	400/3/50	4	12.9	-	12.9	31.8	Ø22	Ø42	R 1 1/2"	2415	900	1190	2035	1018	-	860	201
	EA-263FC4-C08	49.32	43.76	33.45	29.78	167.1	32100	24982	40	31	9.7	11.6	E	E	72	67	95	90	3.49	2.60	6.02	4.23	2	630	400/3/50	4	12.9	-	12.9	31.8	Ø28	Ø42	R 1 1/2"	2415	900	1190	2035	1018	-	860	235
	EA-263FD4-C02	49.46	40.78	33.73	27.77	208.8	21939	15713	27	19	19.1	23.1	C	B	66	59	89	82	1.78	1.22	3.87	2.34	2	630	400/3/50	4	12.9	-	12.9	39.7	Ø28	Ø42	R 1 1/2"	2415	950	1190	2035	1018	-	910	235
	EA-263FD4-C08	57.56	50.40	39.11	34.23	208.4	30911	23881	38	29	11.2	13.2	E	D	72	67	95	90	3.53	2.62	6.07	4.25	2	630	400/3/50	4	12.9	-	12.9	38.1	Ø28	Ø54	R 1 1/2"	2415	950	1190	2035	1018	-	910	267
	EA-263FE4-C02	55.92	45.02	38.21	30.42	250.6	21426	15146	26	19	21.2	25.1	B	B	66	59	89	82	1.82	1.23	3.91	2.36	2	630	400/3/50	4	19.4	-	19.4	47.7	Ø28	Ø54	R 1 1/2"	2415	1000	1190	2035	1018	-	960	248
	EA-263FE4-C08	65.42	56.47	44.55	37.76	250.6	29932	22913	37	28	12.6	14.4	D	D	72	66	95	89	3.57	2.64	6.13	4.29	2	630	400/3/50	4	19.4	-	19.4	47.7	Ø35	Ø54	R 1 1/2"	2415	1000	1190	2035	1018	-	960	282
	EA-263FG4-C02	65.46	50.52	44.79	34.47	333.7	20284	14070	25	17	23.9	28.0	B	A	66	59	89	82	1.89	1.24	4.00	2.39	2	630	400/3/50	4	25.8	-	25.8	61.9	Ø28	Ø54	R 1 1/2"	2415	1100	1190	2035	1018	-	1060	292
	EA-263FG4-C08	78.28	65.50	52.77	43.75	334.1	27916	21295	34	26	14.6	16.5	D	C	72	66	95	89	3.65	2.68	6.21	4.35	2	630	400/3/50	4	25.8	-	25.8	63.5	Ø35	Ø66	R 1 1/2"	2415	1100	1190	2035	1018	-	1060	330
	EA-263GC4-C02	49.26	41.32	33.64	28.23	217.2	23336	17121	29	21	20.1	24.0	C	B	66	59	89	82	1.69	1.19	3.75	2.29	2	630	400/3/50	4	16.2	-	16.2	41.3	Ø28	Ø42	R 1 1/2"	3015	900	1190	2635	1318	-	860	237
	EA-263GC4-C08	58.37	51.69	39.75	34.83	216.9	33914	26613	42	33	11.8	13.7	E	D	72	67	95	90	3.42	2.57	5.93	4.16	2	630	400/3/50	4	16.2	-	16.2	40.3	Ø28	Ø54	R 1 1/2"	3015	900	1190	2635	1318	-	860	270
	EA-263GD4-C02	57.32	47.27	39.22	32.19	270.9	22937	16732	28	21	23.1	27.2	B	A	66	59	89	82	1.72	1.20	3.78	2.31	2	630	400/3/50	4	16.2	-	16.2	49.6	Ø28	Ø54	R 1 1/2"	3015	950	1190	2635	1318	-	910	277
	EA-263GD4-C08	68.75	60.20	46.93	40.30	270.9	33047	25863	41	32	13.7	15.8	D	D	72	67	95	90	3.45	2.58	5.98	4.19	2	630	400/3/50	4	16.2	-	16.2	49.6	Ø35	Ø54	R 1 1/2"	3015	950	1190	2635	1318	-	910	311
	EA-263GE4-C02	65.02	52.63	44.45	36.18	325.8	22570	16369	28	20	25.8	30.4	B	A	66	59	89	82	1.74	1.21	3.81	2.33	2	630	400/3/50	4	24.3	-	24.3	61.9	Ø28	Ø54	R 1 1/2"	3015	1000	1190	2635	1318	-	960	295
	EA-263GE4-C08	77.17	66.74	52.59	45.65	325.8	32271	25146	40	31	15.3	17.8	D	C	72	67	95	90	3.48	2.60	6.01	4.22	2	630	400/3/50	4	24.3	-	24.3	61.9	Ø35	Ø54	R 1 1/2"	3015	1000	1190	2635	1318	-	960	329
	EA-263GG4-C02	75.88	59.17	52.17	40.50	434.4	21866	15642	27	19	29.5	33.6	A	A	66	59	89	82	1.79	1.22	3.87	2.34	2	630	400/3/50	4	32.4	-	32.4	82.6	Ø35	Ø54	R 1 1/2"	3015	1100	1190	2635	1318	-	1060	354
	EA-263GG4-C08	92.63	77.94	63.45	53.04	434.4	30776	23743	38	29	18.1	20.4	C	C	72	67	95	90	3.54	2.63	6.08	4.26	2	630	400/3/50	4	32.4	-	32.4	82.6	Ø35	Ø66	R 1 1/2"	3015	1100	1190	2635	1318	-	1060	390

EA Ø630 4,6mm

HATVE / FIN SPACING / LAMELLENABSTAND / ШАГ РЕБРА	KARYER MODEL	KAPASİTE / CAPACITY / LEISTUNG R404A / МОЩНОСТЬ				TOPLAM ALAN / TOTAL SURFACE / GESAMTFLÄCHE / ОБЩАЯ ПЛОЩАДЬ	HAVA TARAFI / AIR SIDE / LUFTSEITE / СТОРОНА ВОЗДУХА				ENERJİ / ENERGY / ENERGIE / ЭНЕРГИЯ				SES / SOUND / SCHALLPEGEL / ЗВУК				FAN BİLGİLERİ / FAN DATA / LÜFTERDATEN / ДАННЫЕ ВЕНТИЛЯТОРА								REZİSTANSLAR / DEFROST HEATERS / ABTAUHEIZUNGEN / ТЭНы ОТТАЙКИ			BATARYA BİLGİLERİ / COIL DATA / WÄRMETAUSCHERDATEN / ДАННЫЕ БАТАРЕИ										AĞIRLIK / GEWICHT / ВЕС
		SC1: Te=0°C ΔT=10°C		SC2: Te=-8°C ΔT=8°C			HAVA DEBİSİ / AIR FLOW / LUFTMENGE / РАСХОД ВОЗДУХА		ATIŞ MESAFESİ / AIR THROW / WURFWEITE / ВОЗДУШНАЯ СТРУЯ		ENERJİ VERİMLİLİĞİ ORANI / ENERGY EFFICIENCY RATIO / ENERGIEEFFIZIENZRATE / КЛАСС ЭНЕРГОЭФФЕКТИВНОСТИ		ENERJİ VERİMLİLİĞİ SINIFI / ENERGY EFFICIENCY CLASS / ENERGIEEFFIZIENZKLASSE / КОЭФФИЦИЕНТ ЭНЕРГОЭФФЕКТИВНОСТИ		SES BASINÇ SEVİYESİ / SOUND PRESSURE LEVEL / SCHALLDRUCKPEGEL / УРОВЕНЬ ЗВУКОВОГО ДАВЛЕНИЯ		SES SEVİYESİ / SOUND POWER LEVEL / SCHALLLEISTUNGSPEGEL / УРОВЕНЬ ЗВУКОВОЙ МОЩНОСТИ		TOPLAM GÜÇ / TOTAL POWER / GESAMTLEISTUNG / ОБЩАЯ МОЩНОСТЬ		TOPLAM AKIM / TOTAL CURRENT / GESAMTSTROMAUFNAHME / ОБЩИЙ ТОК		FAN ADEDİ / NUMBER OF FANS / LÜFTERANZAHL / КОЛИЧЕСТВО ВЕНТИЛЯТОРОВ	FAN ÇAPI / FAN DIAMETER / LÜFTERDURCHMESSER / ДИАМЕТР ВЕНТИЛЯТОРА	MOTOR / МОТОР	KUTUP SAYISI / NUMBER OF POLES / POLANZAHL / КОЛИЧЕСТВО ПОЛЮСОВ	BATARYA / COIL / WÄRMETAUSCHER / БАТАРЕЯ	TAVA / DRIP TRAY / TROPFWANNE / ПОДДОН	TOPLAM / TOTAL / GESAMT/ВСЕГО	İÇ HACİM / INTERNAL VOLUME / INNENVOLUMEN/ВНУТРЕННИЙ ОБЪЕМ	BAĞLANTILAR / CONNECTIONS / ANSCHLÜSSE / СОЕДИНЕНИЯ		DRENAJ ÇAPI / DRAIN SIZE / ABLAUFDURCHMESSER / РАЗМЕР ДРЕНАЖНОГО ОТВЕРСТИЯ	BOYUTLAR / DIMENSIONS / ABMESSUNGEN / ГАБАРИТНЫЕ РАЗМЕРЫ							
																																		GİRİŞ / INLET / EINTRITT/ ВХОД	ÇIKIŞ / OUTLET / AUSTRITT/ ВЫХОД		A	B	C	E	E1	E2	F	
		kW				m²	m³/h		m						dB(A)/3m		dB		kW		A		PCS	mm	V/Ph/Hz		kW			dm³	mm		"	mm							kg
4,6 mm	EA-363EC4-C01	50.04	-	34.02	-	200.5	26473	-	23	-	21.1	-	B	-	57	-	79	-	1.63	-	7.10	-	3	630	230/1/50	6	15.6	-	15.6	38.1	Ø28	Ø42	R 1 1/2"	2815	900	1190	2435	818	800	860	257
	EA-363EC4-C06	50.73	44.07	34.48	30.08	200.5	27204	20824	23	18	21.3	26.7	B	B	56	50	79	73	1.64	1.14	3.51	1.97	3	630	400/3/50	6	15.6	-	15.6	38.1	Ø28	Ø42	R 1 1/2"	2815	900	1190	2435	818	800	860	257
	EA-363ED4-C01	57.75	-	39.34	-	250.1	25287	-	22	-	23.9	-	B	-	56	-	79	-	1.66	-	7.25	-	3	630	230/1/50	6	15.6	-	15.6	45.7	Ø28	Ø54	R 1 1/2"	2815	950	1190	2435	818	800	910	297
	EA-363ED4-C06	58.68	50.45	39.96	34.45	250.1	26034	19961	22	17	24.0	30.2	B	A	55	50	78	73	1.69	1.15	3.55	1.98	3	630	400/3/50	6	15.6	-	15.6	45.7	Ø28	Ø54	R 1 1/2"	2815	950	1190	2435	818	800	910	297
	EA-363EE4-C01	64.45	-	43.85	-	300.7	24213	-	21	-	26.2	-	B	-	56	-	79	-	1.69	-	7.38	-	3	630	230/1/50	6	23.4	-	23.4	57.2	Ø28	Ø54	R 1 1/2"	2815	1000	1190	2435	818	800	960	314
	EA-363EE4-C06	65.85	55.50	44.79	37.81	300.7	25005	19050	22	16	26.3	32.8	B	A	55	50	78	73	1.72	1.16	3.57	1.99	3	630	400/3/50	6	23.4	-	23.4	57.2	Ø28	Ø54	R 1 1/2"	2815	1000	1190	2435	818	800	960	314
	EA-363EG4-C01	74.63	-	51.07	-	401.0	22356	-	19	-	29.7	-	A	-	57	-	80	-	1.74	-	7.60	-	3	630	230/1/50	6	31.2	-	31.2	76.2	Ø35	Ø54	R 1 1/2"	2815	1100	1190	2435	818	800	1060	371
	EA-363EG4-C06	76.39	61.23	52.26	41.66	401.0	23250	17081	20	15	30.1	35.4	A	A+	56	51	79	74	1.75	1.19	3.59	2.03	3	630	400/3/50	6	31.2	-	31.2	76.2	Ø35	Ø54	R 1 1/2"	2815	1100	1190	2435	818	800	1060	371
	EA-363FC4-C02	62.93	52.97	42.87	35.96	250.3	33730	24420	29	21	16.5	20.1	C	C	68	61	91	84	2.62	1.81	5.73	3.49	3	630	400/3/50	4	18.6	-	18.6	46.5	Ø28	Ø54	R 1 1/2"	3415	900	1190	3035	1018	1000	860	293
	EA-363FC4-C08	73.22	64.97	49.53	44.11	250.3	48150	37473	41	32	9.6	11.4	E	E	74	69	97	92	5.23	3.90	9.03	6.34	3	630	400/3/50	4	18.6	-	18.6	46.5	Ø28	Ø54	R 1 1/2"	3415	900	1190	3035	1018	1000	860	343
	EA-363FD4-C02	74.10	61.12	50.59	41.23	312.6	32909	23570	28	20	19.1	22.9	C	B	68	61	91	84	2.68	1.82	5.80	3.51	3	630	400/3/50	4	18.6	-	18.6	57.2	Ø35	Ø54	R 1 1/2"	3415	950	1190	3035	1018	1000	910	342
	EA-363FD4-C08	85.22	74.64	57.79	50.80	312.6	46367	35821	40	31	11.0	13.1	E	D	74	69	97	92	5.30	3.93	9.10	6.37	3	630	400/3/50	4	18.6	-	18.6	57.2	Ø35	Ø54	R 1 1/2"	3415	950	1190	3035	1018	1000	910	393
	EA-363FE4-C02	84.64	67.87	57.87	45.49	375.9	32139	22719	28	20	21.5	25.0	B	B	68	61	91	84	2.73	1.84	5.87	3.53	3	630	400/3/50	4	27.9	-	27.9	71.5	Ø35	Ø66	R 1 1/2"	3415	1000	1190	3035	1018	1000	960	366
	EA-363FE4-C08	98.29	84.79	66.83	57.80	375.9	44898	34370	39	30	12.6	14.7	D	D	74	68	97	91	5.36	3.96	9.19	6.43	3	630	400/3/50	4	27.9	-	27.9	71.5	Ø35	Ø66	R 1 1/2"	3415	1000	1190	3035	1018	1000	960	416
	EA-363FG4-C02	98.57	76.00	67.51	51.80	501.2	30426	21105	26	18	24.0	28.1	B	A	68	61	91	84	2.84	1.87	6.00	3.59	3	630	400/3/50	4	37.2	-	37.2	95.3	Ø35	Ø66	R 1 1/2"	3415	1100	1190	3035	1018	1000	1060	435
	EA-363FG4-C08	117.28	98.84	80.08	66.72	500.6	41874	31942	36	27	14.8	16.8	D	C	74	68	97	91	5.47	4.01	9.31	6.53	3	630	400/3/50	4	37.2	-	37.2	92.9	Ø42	Ø66	R 1 1/2"	3415	1100	1190	3035	1018	1000	1060	483
	EA-363GC4-C02	76.85	63.60	51.78	42.57	325.8	35004	25682	30	22	20.6	24.1	C	B	68	61	91	84	2.54	1.79	5.62	3.43	3	630	400/3/50	4	24.0	-	24.0	61.9	Ø35	Ø66	R 1 1/2"	4315	900	1190	3935	1318	1300	860	353
	EA-363GC4-C08	87.17	77.20	59.40	51.76	325.8	50872	39919	44	34	11.7	13.6	E	D	74	69	97	92	5.13	3.85	8.89	6.24	3	630	400/3/50	4	24.0	-	24.0	61.9	Ø35	Ø66	R 1 1/2"	4315	900	1190	3935	1318	1300	860	403
	EA-363GD4-C02	90.14	72.55	60.44	48.92	407.2	34406	25099	30	22	23.7	27.5	B	A	68	61	91	84	2.58	1.80	5.67	3.46	3	630	400/3/50	4	24.0	-	24.0	77.4	Ø28	Ø66	R 1 1/2"	4315	950	1190	3935	1318	1300	910	419
	EA-363GD4-C08	106.31	92.90	72.56	62.18	407.2	49571	38795	43	33	14.2	16.2	D	C	74	69	97	92	5.18	3.88	8.97	6.28	3	630	400/3/50	4	24.0	-	24.0	77.4	Ø42	Ø66	R 1 1/2"	4315	950	1190	3935	1318	1300	910	467
	EA-363GE4-C02	98.36	79.49	67.43	54.39	488.7	33854	24554	29	21	26.1	30.4	B	A	68	61	91	84	2.62	1.81	5.72	3.49	3	630	400/3/50	4	36.0	-	36.0	92.9	Ø35	Ø66	R 1 1/2"	4315	1000	1190	3935	1318	1300	960	440
	EA-363GE4-C08	118.09	101.64	79.66	67.64	488.7	48406	37719	42	32	15.4	17.6	D	C	74	69	97	92	5.22	3.90	9.02	6.33	3	630	400/3/50	4	36.0	-	36.0	92.9	Ø42	Ø80	R 1 1/2"	4315	1000	1190	3935	1318	1300	960	496
	EA-363GG4-C02	115.86	89.96	79.83	61.41	650.8	32799	23462	28	20	30.1	34.0	A	A	68	61	91	84	2.68	1.83	5.81	3.51	3	630	400/3/50	4	48.0	-	48.0	120.8	Ø42	Ø66	R 1 1/2"	4315	1100	1190	3935	1318	1300	1060	528
	EA-363GG4-C08	142.53	119.60	97.37	82.05	650.8	46164	35614	40	31	18.5	21.1	C	B	74	68	97	92	5.31	3.94	9.12	6.38	3	630	400/3/50	4	49.2	-	57.4	120.8	Ø42	Ø66	R 1 1/2"	4315	1100	1190	3935	1318	1300	1060	577
	EA-463EC4-C01	66.47	-	45.17	-	267.0	35297	-	24	-	21.0	-	B	-	57	-	80	-	2.17	-	9.47	-	4	630	230/1/50	6	19.8	-	19.8	49.6	Ø28	Ø54	R 1 1/2"	3615	900	1190	3235	818	800	860	329
	EA-463EC4-C06	67.34	58.50	45.75	39.92	267.0	36271	27766	24	19	21.2	26.6	B	B	56	51	80	74	2.19	1.52	4.67	2.63	4	630	400/3/50	6	19.8	-	19.8	49.6	Ø28	Ø54	R 1 1/2"	3615	900	1190	3235	818	800	860	329
	EA-463ED4-C01	77.03	-	52.48	-	333.5	33717	-	23	-	24.0	-	B	-	57	-	80	-	2.22	-	9.67	-	4	630	230/1/50	6	19.8	-	19.8	61.0	Ø35	Ø54	R 1 1/2"	3615	950	1190	3235	818	800	910	382
	EA-463ED4-C06	78.26	67.28	53.31	45.95	333.5	34712	26615	23	18	24.0	30.2	B	A	56	51	79	74	2.25	1.54	4.73	2.64	4	630	400/3/50	6	19.8	-	19.8	61.0	Ø35	Ø54	R 1 1/2"	3615	950	1190	3235	818	800	910	382
	EA-463EE4-C01	86.95	-	59.42	-	401.0	32284	-	22	-	26.6	-	B	-	57	-	80	-	2.26	-	9.84	-	4	630	230/1/50	6	29.7	-	29.7	76.2	Ø35	Ø66	R 1 1/2"	3615	1000	1190	3235	818	800	960	407
	EA-463EE4-C06	88.88	74.80	60.74	50.28	401.0	33340	25400	22	17	26.8	32.8	B	A	56	51	79	74	2.29	1.55	4.76	2.66	4	630	400/3/50	6	29.7	-	29.7	76.2	Ø35	Ø66	R 1 1/2"	3615	1000	1190	3235	818	800	960	407
	EA-463EG4-C01	99.66	-	68.12	-	534.6	29808	-	20	-	29.7	-	A	-	58	-	81	-	2.32	-	10.13	-	4	630	230/1/50	6	39.6	-	39.6	101.7	Ø35	Ø66	R 1 1/2"	3615	1100	1190	3235	818	800	1060	481
	EA-463EG4-C06	102.39	82.02	69.96	56.09	534.6	31000	22775	21	15	30.3	35.8	A	A+	57	52	80	75	2.34	1.59	4.79	2.71	4	630	400/3/50	6	39.6	-	39.6	101.7	Ø35	Ø66	R 1 1/2"	3615	1100	1190	3235	818	800	1060	481
	EA-463FC4-C02	87.35	73.35	59.66	49.06	334.1	44974	32560	30	22	17.2	20.6	C	C	69	62	92	85	3.50	2.41	7.63	4.65	4	630	400/3/50	4	24.6	-	24.6	63.5	Ø35	Ø66	R 1 1/2"	4415	900	1190	4035	1018	1000	860	382
	EA-463FC4-C08	98.72	87.57	66.96	59.61	334.1	64201	49964	43	34	9.7	11.6	E	E	75	70	98	93	6.98	5.20	12.04	8.45	4	630	400/3/50	4	24.6	-	24.6	63.5	Ø35	Ø66	R 1 1/2"	4415	900	1190	4035	1018	1000	860	449
	EA-463FD4-C02	100.71	82.36	68.22	54.96	417.7	43879	31426	30	21	19.3	22.9	C	B	69	62	92	85	3.57	2.43	7.73	4.67	4	630	400/3/50	4	24.6	-	24.6	79.4	Ø42	Ø66	R 1 1/2"	4415	950	1190	4035	1018	1000	910	451
	EA-463FD4-C08	116.35	101.81	79.14	68.80	417.7	61822	47761	42	32	11.3	13.3	E	D	75	69	98	93	7.07	5.25	12.14	8.49	4	630	400/3/50	4	24.6	-	24.6	79.4	Ø42	Ø66	R 1 1/2"	4415	950	1190	4035	1018	1000	910	515
	EA-463FE4-C02	112.21	90.32	76.41	61.83	501.2	42852	30292	29	20	21.3	25.5	B	B	69	62	92	85	3.64	2.45	7.82	4.71	4	630	400/3/50	4	36.9	-	36.9	95.3	Ø35	Ø66	R 1 1/2"	4415	1000	1190	4035	1018	1000	960	472
	EA-463FE4-C08	130.92	113.00	89.18	75.57	501.2	59864	45827	40	31	12.6	14.5	D	D	75	69	98	92	7.14	5.28	12.25	8.57	4	630	400/3/50	4	36.9	-	36.9	95.3	Ø42	Ø80	R 1 1/2"	4415	1000	1190	4035	1018	1000	960	544
	EA-463FG4-C02	131.07	101.10	89.73	69.02	667.4	40567	28140	27	19	24.0	28.1	B	A	69	62	92	85	3.79	2.49	8.00	4.78	4	630	400/3/50	4	49.2	-	49.2	123.9	Ø42	Ø66	R 1 1/2"	4415	1100	1190	4035	1018	1000	1060	563
	EA-463FG4-C08	178.80	148.32	122.55	100.54	668.3	55832	42590	38	29	17.0	19.0	C	C	75	69	98	92	7.30	5.35	12.41	8.70	4	630	400/3/50	4	49.2	-	57.4	127.1	Ø54	Ø80	R 1 1/2"	4415	1100	1190	4035	1018	1000	1060	628
	EA-463GC4-C02	98.59	82.69	67.35	56.52	434.4	46672	34243	31	23	20.1	24.0	C	B	68	61	92	85	3.39	2.38	7.49	4.58	4	630	400/3/50	4	25.2	-	25.2	82.6	Ø42	Ø66	R 1 1/2"	5615	900	1190	5235	1318	1300	860	477
	EA-463GC4-C08	118.95	105.15	80.66	71.60	434.4	67829	53225	46	36	11.9	14.1	E	D	74	69	98	93	6.84	5.14	11.86	8.32	4	630	400/3/50	4	25.2	-	25.2	82.6	Ø42	Ø66	R 1 1/2"	5615	900	1190	5235	1318	1300	860	563
	EA-463GD4-C02	116.72	96.06	79.96	65.32	543.0	45875	33465	31	23	23.5	27.6	B	A	68	61	92	85	3.44	2.40	7.56	4.61	4	630	400/3/50	4	25.2	-	25.2	103.2	Ø42	Ø66	R 1 1/2"	5615	950	1190	5235	1318	1300	910	568
	EA-463GD4-C08	143.62	125.30	97.65	85.55	543.0	66095	51726	45	35	14.3	16.7	D	C	74	69	98	93	6.91	5.17	11.96	8.38	4	630	400/3/50	4	25.2	-	25.2	103.2	Ø42	Ø66	R 1 1/2"	5615	950	1190	5235	1318	1300	910	635
	EA-463GE4-C02	132.15	106.68	90.80	72.27	651.6	45139	32738	30	22	26.3	30.3	B	A	68	61	92	85	3.49	2.41	7.62	4.65	4	630	400/3/50	4	37.8	-	37.8	123.9	Ø54	Ø66	R 1 1/2"	5615	1000	1190	5235	1318	1300	960	600
	EA-463GE4-C08	162.94	140.29	111.08	96.01	651.6	64541	50292	43	34	16.1	18.7	C	C	74	69	98	93	6.96	5.20	12.02	8.43	4	630	400/3/50	4	37.8	-	37.8	123.9	Ø54	Ø80	R 1 1/2"	5615	1000	1190	5235	1318	1300	960	658
	EA-463GG4-C02	153.86	118.28	105.24	80.77	868.8	43732	31283	29	21	29.7	33.6	A	A	68	61	92	85	3.58	2.43	7.74	4.68	4	630	400/3/50	4	50.4	-	50.4	165.2	Ø54	Ø80	R 1 1/2"	5615	1100	1190	5235	1318	1300	1060	720
	EA-463GG4-C08	194.62	162.80	133.41	111.49	868.8	61552	47485	41	32	19.1	21.5	C	B	74	69	98	93	7.08	5.25	12.15	8.51	4	630	400/3/50	4	50.4	-	50.4	165.2	Ø54	Ø80	R 1 1/2"	5615	1100	1190	5235	1318	1300	1060	778
	EA-563EC4-C01	86.41	-	58.93	-	334.1	44122	-	25	-	22.0	-	B	-	58	-	81	-	2.71	-	11.83	-	5	630	230/1/50	6	24.6	-	24.6	63.5	Ø35	Ø66	R 1 1/2"	4415	900	1190	4035	818	800	860	407

EA Ø630 4,6mm

HATVE / FIN SPACING / LAMELLENABSTAND / ШАГ РЕБРА	KARYER MODEL	KAPASİTE / CAPACITY / LEISTUNG R404A / МОЩНОСТЬ				TOPLAM ALAN / TOTAL SURFACE / GESAMTFLÄCHE / ОБЩАЯ ПЛОЩАДЬ	HAVA TARAFI / AIR SIDE / LUFTSEITE / СТОРОНА ВОЗДУХА				ENERJİ / ENERGY / ENERGIE / ЭНЕРГИЯ				SES / SOUND / SCHALLPEGEL / ЗВУК				FAN BİLGİLERİ / FAN DATA / LÜFTERDATEN / ДАННЫЕ ВЕНТИЛЯТОРА								REZİSTANSLAR / DEFROST HEATERS / ABTAUHEIZUNGEN / ТЭНы ОТТАЙКИ			BATARYA BİLGİLERİ / COIL DATA / WÄRMETAUSCHERDATEN / ДАННЫЕ БАТАРЕИ												AĞIRLIK / GEWICHT / ВЕС
		SC1: Te=0°C ΔT=10°C		SC2: Te=-8°C ΔT=8°C			HAVA DEBİSİ / AIR FLOW / LUFTMENGE / РАСХОД ВОЗДУХА		ATIŞ MESAFESİ / AIR THROW / WURFWEITE / ВОЗДУШНАЯ СТРУЯ		ENERJİ VERİMLİLİĞİ ORANI / ENERGY EFFICIENCY RATIO / ENERGIEEFFIZIENZRATE / КЛАСС ЭНЕРГОЭФФЕКТИВНОСТИ		ENERJİ VERİMLİLİĞİ SINIFI / ENERGY EFFICIENCY CLASS / ENERGIEEFFIZIENZKLASSE / КОЭФФИЦИЕНТ ЭНЕРГОЭФФЕКТИВНОСТИ		SES BASINÇ SEVİYESİ / SOUND PRESSURE LEVEL / SCHALLDRUCKPEGEL / УРОВЕНЬ ЗВУКОВОГО ДАВЛЕНИЯ		SES SEVİYESİ / SOUND POWER LEVEL / SCHALLLEISTUNGSPEGEL / УРОВЕНЬ ЗВУКОВОЙ МОЩНОСТИ		TOPLAM GÜÇ / TOTAL POWER / GESAMTLEISTUNG / ОБЩАЯ МОЩНОСТЬ		TOPLAM AKIM / TOTAL CURRENT / GESAMTSTROMAUFNAHME / ОБЩИЙ ТОК		FAN ADEDİ / NUMBER OF FANS / LÜFTERANZAHL / КОЛИЧЕСТВО ВЕНТИЛЯТОРОВ	FAN ÇAPI / FAN DIAMETER / LÜFTERDURCHMESSER / ДИАМЕТР ВЕНТИЛЯТОРА	MOTOR / МОТОР	KUTUP SAYISI / NUMBER OF POLES / POLANZAHL / КОЛИЧЕСТВО ПОЛЮСОВ	BATARYA / COIL / WÄRMETAUSCHER / БАТАРЕЯ	TAVA / DRIP TRAY / TROPFWANNE / ПОДДОН	TOPLAM / TOTAL / GESAMT/ВСЕГО	İÇ HACİM / INTERNAL VOLUME / INNENVOLUMEN/ВНУТРЕННИЙ ОБЪЕМ	BAĞLANTILAR / CONNECTIONS / ANSCHLÜSSE / СОЕДИНЕНИЯ		DRENAJ ÇAPI / DRAIN SIZE / ABLAUFDURCHMESSER / РАЗМЕР ДРЕНАЖНОГО ОТВЕРСТИЯ	BOYUTLAR / DIMENSIONS / ABMESSUNGEN / ГАБАРИТНЫЕ РАЗМЕРЫ							
																																	GİRİŞ / INLET / EINTRITT/ ВХОД	ÇIKIŞ / OUTLET / AUSTRITT/ ВЫХОД		A	B	C	E	E1	E2	F	
		kW				m²	m³/h		m		dB(A)/3m		dB		kW		A		PCS	mm	V/Ph/Hz		kW			dm³	mm		"	mm								kg
		Δ	Y	Δ	Y		Δ	Y	Δ	Y	Δ	Y	Δ	Y	Δ	Y	Δ	Y																				
4,6 mm	EA-563EC4-C06	87.57	75.94	59.70	50.95	334.1	45339	34707	25	19	22.1	27.2	B	A	57	52	81	75	2.73	1.90	5.84	3.28	5	630	400/3/50	6	24.6	-	24.6	63.5	Ø35	Ø66	R 1 1/2"	4415	900	1190	4035	818	800	860	407
	EA-563ED4-C01	99.14	-	66.90	-	417.7	42146	-	24	-	24.4	-	B	-	58	-	81	-	2.77	-	12.08	-	5	630	230/1/50	6	24.6	-	24.6	79.4	Ø42	Ø66	R 1 1/2"	4415	950	1190	4035	818	800	910	477
	EA-563ED4-C06	100.70	86.32	68.11	57.49	417.7	43390	33269	24	19	24.5	30.3	B	A	57	52	80	75	2.81	1.92	5.91	3.30	5	630	400/3/50	6	24.6	-	24.6	79.4	Ø42	Ø66	R 1 1/2"	4415	950	1190	4035	818	800	910	477
	EA-563EE4-C01	111.97	-	75.19	-	501.2	40355	-	23	-	27.0	-	B	-	58	-	81	-	2.82	-	12.30	-	5	630	230/1/50	6	36.9	-	36.9	95.3	Ø42	Ø80	R 1 1/2"	4415	1000	1190	4035	818	800	960	502
	EA-563EE4-C06	114.09	94.74	76.79	63.26	501.2	41675	31750	23	18	27.1	33.0	A	A	57	52	80	75	2.87	1.94	5.95	3.32	5	630	400/3/50	6	36.9	-	36.9	95.3	Ø42	Ø80	R 1 1/2"	4415	1000	1190	4035	818	800	960	502
	EA-563EG4-C01	123.65	-	84.60	-	667.4	37260	-	21	-	29.5	-	A	-	59	-	82	-	2.90	-	12.67	-	5	630	230/1/50	6	49.2	-	49.2	123.9	Ø42	Ø66	R 1 1/2"	4415	1100	1190	4035	818	800	1060	589
	EA-563EG4-C06	127.01	101.83	86.86	69.39	667.4	38750	28469	22	16	30.1	35.4	A	A+	57	52	81	76	2.92	1.98	5.99	3.38	5	630	400/3/50	6	49.2	-	49.2	123.9	Ø42	Ø66	R 1 1/2"	4415	1100	1190	4035	818	800	1060	589
	EA-563FC4-C02	106.00	89.12	72.13	60.92	417.7	56217	40701	32	23	16.7	20.4	C	C	69	62	93	86	4.37	3.01	9.54	5.81	5	630	400/3/50	4	25.2	-	25.2	79.4	Ø42	Ø66	R 1 1/2"	5415	900	1190	5035	1018	1000	860	466
	EA-563FC4-C08	125.61	111.29	84.85	75.48	417.7	80251	62455	45	35	9.8	11.7	E	E	75	70	99	94	8.72	6.50	15.04	10.56	5	630	400/3/50	4	25.2	-	25.2	79.4	Ø42	Ø66	R 1 1/2"	5415	900	1190	5035	1018	1000	860	571
	EA-563FD4-C02	125.86	103.58	85.87	70.73	522.1	54848	39283	31	22	19.5	23.5	C	B	69	62	93	86	4.46	3.04	9.66	5.84	5	630	400/3/50	4	25.2	-	25.2	99.3	Ø42	Ø66	R 1 1/2"	5415	950	1190	5035	1018	1000	910	551
	EA-563FD4-C08	151.94	132.55	102.94	90.14	522.1	77278	59701	43	34	11.8	13.9	E	D	75	70	99	94	8.83	6.56	15.17	10.62	5	630	400/3/50	4	25.2	-	25.2	99.3	Ø42	Ø66	R 1 1/2"	5415	950	1190	5035	1018	1000	910	635
	EA-563FE4-C02	142.22	114.23	97.22	77.37	626.5	53565	37865	30	21	21.6	25.5	B	B	69	62	93	86	4.54	3.06	9.77	5.89	5	630	400/3/50	4	37.8	-	37.8	119.1	Ø54	Ø66	R 1 1/2"	5415	1000	1190	5035	1018	1000	960	582
	EA-563FE4-C08	173.75	149.19	117.92	101.74	626.5	74830	57283	42	32	13.4	15.6	D	D	75	69	99	93	8.93	6.61	15.31	10.71	5	630	400/3/50	4	37.8	-	37.8	119.1	Ø54	Ø80	R 1 1/2"	5415	1000	1190	5035	1018	1000	960	657
	EA-563FG4-C02	166.65	127.18	114.27	86.23	835.3	50709	35175	28	20	24.4	28.1	B	A	69	62	93	86	4.73	3.11	10.00	5.98	5	630	400/3/50	4	50.4	-	50.4	158.8	Ø54	Ø80	R 1 1/2"	5415	1100	1190	5035	1018	1000	1060	695
	EA-563FG4-C08	206.58	173.01	140.95	118.60	835.3	69789	53237	39	30	15.6	17.9	D	C	75	69	99	93	9.12	6.69	15.52	10.88	5	630	400/3/50	4	50.4	-	50.4	158.8	Ø54	Ø66	R 1 1/2"	5415	1100	1190	5035	1018	1000	1060	769
	EA-663EC4-C01	101.82	-	69.25	-	401.0	52946	-	26	-	21.5	-	B	-	59	-	82	-	3.25	-	14.20	-	6	630	230/1/50	6	25.2	-	25.2	76.2	Ø42	Ø66	R 1 1/2"	5215	900	1190	4835	818	800	860	479
	EA-663EC4-C06	103.17	89.51	70.14	61.11	401.0	54407	41649	26	20	21.6	27.2	B	A	58	53	82	76	3.28	2.28	7.01	3.94	6	630	400/3/50	6	25.2	-	25.2	76.2	Ø35	Ø66	R 1 1/2"	5215	900	1190	4835	818	800	860	479
	EA-663ED4-C01	119.51	-	81.51	-	501.2	50575	-	25	-	24.8	-	B	-	59	-	82	-	3.32	-	14.50	-	6	630	230/1/50	6	25.2	-	25.2	95.3	Ø42	Ø66	R 1 1/2"	5215	950	1190	4835	818	800	910	561
	EA-663ED4-C06	121.13	103.88	82.59	70.90	501.2	52069	39922	25	19	24.8	31.1	B	A	58	52	81	76	3.37	2.31	7.09	3.96	6	630	400/3/50	6	25.2	-	25.2	95.3	Ø42	Ø66	R 1 1/2"	5215	950	1190	4835	818	800	910	561
	EA-663EE4-C01	133.93	-	91.56	-	601.5	48427	-	24	-	27.4	-	A	-	59	-	82	-	3.38	-	14.76	-	6	630	230/1/50	6	37.8	-	37.8	114.4	Ø54	Ø80	R 1 1/2"	5215	1000	1190	4835	818	800	960	592
	EA-663EE4-C06	136.54	114.62	93.33	77.32	601.5	50010	38100	24	19	27.4	33.6	A	A	58	53	81	76	3.44	2.33	7.14	3.98	6	630	400/3/50	6	37.8	-	37.8	114.4	Ø42	Ø80	R 1 1/2"	5215	1000	1190	4835	818	800	960	592
	EA-663EG4-C01	153.76	-	104.53	-	801.9	44712	-	22	-	30.4	-	A	-	59	-	83	-	3.48	-	15.20	-	6	630	230/1/50	6	50.4	-	50.4	152.5	Ø54	Ø80	R 1 1/2"	5215	1100	1190	4835	818	800	1060	701
	EA-663EG4-C06	157.91	124.80	107.61	84.51	801.9	46499	34163	23	17	31.0	35.9	A	A+	58	53	82	77	3.51	2.38	7.18	4.06	6	630	400/3/50	6	50.4	-	50.4	152.5	Ø42	Ø80	R 1 1/2"	5215	1100	1190	4835	818	800	1060	701

EA Ø630 7mm

HATVE / FIN SPACING / LAMELLENABSTAND / ШАГ РЕБРА	KARYER MODEL	KAPASİTE / CAPACITY / LEISTUNG R404A / МОЩНОСТЬ				TOPLAM ALAN / TOTAL SURFACE / GESAMTFLÄCHE / ОБЩАЯ ПЛОЩАДЬ	HAVA TARAFI / AIR SIDE / LUFTSEITE / СТОРОНА ВОЗДУХА				ENERJİ / ENERGY / ENERGIE / ЭНЕРГИЯ				SES / SOUND / SCHALLPEGEL / ЗВУК				FAN BİLGİLERİ / FAN DATA / LÜFTERDATEN / ДАННЫЕ ВЕНТИЛЯТОРА							REZİSTANSLAR / DEFROST HEATERS / ABTAUHEIZUNGEN / ТЭНы ОТТАЙКИ			BATARYA BİLGİLERİ / COIL DATA / WÄRMETAUSCHERDATEN / ДАННЫЕ БАТАРЕИ												
		SC2: Te=-8°C ΔT=8°C		SC3: Te=-25°C ΔT=7°C			HAVA DEBİSİ / AIR FLOW / LUFTMENGE / РАСХОД ВОЗДУХА		ATIŞ MESAFESİ / AIR THROW / WURFWEITE / ВОЗДУШНАЯ СТРУЯ		ENERJİ VERİMLİLİĞİ ORANI / ENERGY EFFICIENCY RATIO / ENERGIEEFFIZIENZRATE / КЛАСС ЭНЕРГОЭФФЕКТИВНОСТИ		ENERJİ VERİMLİLİĞİ SINIFI / ENERGY EFFICIENCY CLASS / ENERGIEEFFIZIENZKLASSE / КОЭФФИЦИЕНТ ЭНЕРГОЭФФЕКТИВНОСТИ		SES BASINÇ SEVİYESİ / SOUND PRESSURE LEVEL / SCHALLDRUCKPEGEL / УРОВЕНЬ ЗВУКОВОГО ДАВЛЕНИЯ		SES SEVİYESİ / SOUND POWER LEVEL / SCHALLLEISTUNGSPEGEL / УРОВЕНЬ ЗВУКОВОЙ МОЩНОСТИ		TOPLAM GÜÇ / TOTAL POWER / GESAMTLEISTUNG / ОБЩАЯ МОЩНОСТЬ		TOPLAM AKIM / TOTAL CURRENT / GESAMTSTROMAUFNAHME / ОБЩИЙ ТОК		FAN ADEDİ / NUMBER OF FANS / LÜFTERANZAHL / КОЛИЧЕСТВО ВЕНТИЛЯТОРОВ	FAN ÇAPI / FAN DIAMETER / LÜFTERDURCHMESSER / ДИАМЕТР ВЕНТИЛЯТОРА	MOTOR / MOTOR	KUTUP SAYISI / NUMBER OF POLES / POLANZAHL / КОЛИЧЕСТВО ПОЛЮСОВ	BATARYA / COIL / WÄRMETAUSCHER / БАТАРЕЯ	TAVA / DRIP TRAY / TROPFWANNE / ПОДДОН	TOPLAM / TOTAL / GESAMT/BCEFO	İÇ HACİM / INTERNAL VOLUME / INNENVOLUMEN/ВНУТРЕННИЙ ОБЪЕМ	BAĞLANTILAR / CONNECTIONS / ANSCHLÜSSE / СОЕДИНЕНИЯ		DRENAJ ÇAPI / DRAIN SIZE / ABLAUFDURCHMESSER / РАЗМЕР ДРЕНАЖНОГО ОТВЕРСТИЯ	BOYUTLAR / DIMENSIONS / ABMESSUNGEN / ГАБАРИТНЫЕ РАЗМЕРЫ							AĞIRLIK / WEIGHT / GEWICHT / ВЕС
																																	GİRİŞ / EINTRITT / ВХОД	ÇIKIŞ / OUTLET / AUSTRITT / ВЫХОД		A	B	C	E	E1	E2	F	
		kW				m²	m³/h		m		dB(A)/3m		dB		kW		A		PCS	mm	V/Ph/Hz		kW			dm³	mm		"	mm								kg
		Δ	Y	Δ	Y		Δ	Y	Δ	Y	Δ	Y	Δ	Y	Δ	Y	Δ	Y																				
7 mm	EA-163EC7-C01	9.43	-	7.43	-	45.1	9199	-	21	-	22.1	-	B	-	52	-	75	-	0.53	-	2.32	-	1	630	230/1/50	6	5.4	0.9	6.3	12.7	Ø12,7	Ø28	R 1 1/2"	1215	900	1190	835	-	-	860	101
	EA-163EC7-C06	9.57	8.24	7.52	6.53	45.1	9453	7274	21	16	22.4	27.5	B	A	52	46	74	69	0.53	0.37	1.16	0.65	1	630	400/3/50	6	5.4	0.9	6.3	12.7	Ø12,7	Ø28	R 1 1/2"	1215	900	1190	835	-	-	860	101
	EA-163ED7-C01	10.31	-	8.13	-	56.3	8838	-	20	-	23.7	-	B	-	52	-	74	-	0.54	-	2.37	-	1	630	230/1/50	6	5.4	1.8	7.2	15.9	Ø12,7	Ø28	R 1 1/2"	1215	950	1190	835	-	-	910	115
	EA-163ED7-C06	10.46	8.98	8.25	7.14	56.3	9082	6952	20	16	23.9	29.5	B	A	51	46	74	68	0.55	0.38	1.17	0.66	1	630	400/3/50	6	5.4	1.8	7.2	15.9	Ø12,7	Ø28	R 1 1/2"	1215	950	1190	835	-	-	910	115
	EA-163EE7-C01	12.02	-	9.54	-	67.6	8519	-	19	-	27.2	-	A	-	52	-	74	-	0.55	-	2.41	-	1	630	230/1/50	6	8.1	1.8	9.9	19.1	Ø22	Ø35	R 1 1/2"	1215	1000	1190	835	-	-	960	121
	EA-163EE7-C06	12.23	10.41	9.69	8.32	67.6	8765	6712	20	15	27.3	33.8	A	A	51	46	73	68	0.56	0.38	1.18	0.66	1	630	400/3/50	6	8.1	1.8	9.9	19.1	Ø22	Ø35	R 1 1/2"	1215	1000	1190	835	-	-	960	121
	EA-163EG7-C01	14.51	-	11.59	-	90.1	7952	-	18	-	31.9	-	A	-	52	-	74	-	0.57	-	2.48	-	1	630	230/1/50	6	10.8	1.8	12.6	25.4	Ø22	Ø35	R 1 1/2"	1215	1100	1190	835	-	-	1060	140
	EA-163EG7-C06	14.81	12.17	11.83	9.76	90.1	8221	6210	18	14	32.1	38.9	A	A+	51	46	73	68	0.58	0.39	1.19	0.67	1	630	400/3/50	6	10.8	1.8	12.6	25.4	Ø22	Ø35	R 1 1/2"	1215	1100	1190	835	-	-	1060	140
	EA-163FC7-C02	10.88	9.15	8.59	7.28	56.3	11479	8377	26	19	15.8	19.1	D	C	64	57	86	79	0.86	0.60	1.89	1.16	1	630	400/3/50	4	7.2	1.2	8.4	15.9	Ø12,7	Ø28	R 1 1/2"	1415	900	1190	1035	-	-	860	112
	EA-163FC7-C08	13.38	11.75	10.43	9.23	56.3	16547	12952	37	29	9.7	11.4	E	E	70	65	92	87	1.73	1.29	2.99	2.10	1	630	400/3/50	4	7.2	1.2	8.4	15.9	Ø19	Ø35	R 1 1/2"	1415	900	1190	1035	-	-	860	129
	EA-163FD7-C02	14.13	11.62	11.13	9.24	70.4	11253	8150	25	18	20.2	24.0	C	B	64	57	86	79	0.87	0.60	1.91	1.17	1	630	400/3/50	4	7.2	2.4	9.6	19.9	Ø19	Ø35	R 1 1/2"	1415	950	1190	1035	-	-	910	128
	EA-163FD7-C08	16.14	14.04	12.65	11.08	70.3	16069	12510	36	28	11.5	13.5	E	D	70	65	92	87	1.74	1.30	3.01	2.11	1	630	400/3/50	4	7.2	2.4	9.6	19.5	Ø15,9	Ø35	R 1 1/2"	1415	950	1190	1035	-	-	910	144
	EA-163FE7-C02	16.19	13.10	12.81	10.46	84.5	11036	7922	25	18	22.7	26.9	B	B	64	57	86	79	0.89	0.61	1.93	1.17	1	630	400/3/50	4	10.8	2.4	13.2	23.8	Ø22	Ø35	R 1 1/2"	1415	1000	1190	1035	-	-	960	135
	EA-163FE7-C08	18.55	16.10	14.53	12.65	84.5	15589	12066	35	27	13.1	15.3	D	D	70	65	92	87	1.76	1.31	3.03	2.12	1	630	400/3/50	4	10.8	2.4	13.2	23.8	Ø22	Ø35	R 1 1/2"	1415	1000	1190	1035	-	-	960	152
	EA-163FG7-C02	19.39	15.22	15.52	12.28	112.7	10618	7470	24	17	26.4	30.9	B	A	64	57	86	79	0.92	0.62	1.97	1.19	1	630	400/3/50	4	14.4	2.4	16.8	31.8	Ø19	Ø42	R 1 1/2"	1415	1100	1190	1035	-	-	1060	158
	EA-163FG7-C08	23.61	19.86	18.68	15.82	112.7	14779	11302	33	25	16.4	18.7	C	C	70	64	92	86	1.79	1.32	3.07	2.15	1	630	400/3/50	4	14.4	2.4	16.8	31.8	Ø28	Ø42	R 1 1/2"	1415	1100	1190	1035	-	-	1060	175
	EA-163GC7-C02	13.95	11.64	11.04	9.29	73.2	11841	8752	27	20	20.8	24.5	C	B	64	57	86	79	0.84	0.59	1.86	1.14	1	630	400/3/50	4	8.4	1.4	9.8	20.6	Ø19	Ø35	R 1 1/2"	1715	900	1190	1335	-	-	860	128
	EA-163GC7-C08	16.25	14.30	12.84	11.36	73.2	17302	13578	39	30	12.0	13.9	E	D	70	65	92	87	1.70	1.28	2.95	2.07	1	630	400/3/50	4	8.4	1.4	9.8	20.6	Ø22	Ø42	R 1 1/2"	1715	900	1190	1335	-	-	860	146
	EA-163GD7-C02	17.14	14.06	13.68	11.32	91.4	11675	8567	26	19	25.2	29.4	B	A	64	57	86	79	0.85	0.60	1.88	1.15	1	630	400/3/50	4	8.4	2.8	11.2	25.3	Ø15,9	Ø35	R 1 1/2"	1715	950	1190	1335	-	-	910	147
	EA-163GD7-C08	19.46	16.89	15.29	13.39	91.4	16972	13319	38	30	14.2	16.4	D	C	70	65	92	87	1.71	1.29	2.97	2.08	1	630	400/3/50	4	8.4	2.8	11.2	25.3	Ø22	Ø35	R 1 1/2"	1715	950	1190	1335	-	-	910	164
	EA-163GE7-C02	19.61	15.92	15.78	12.91	109.9	11515	8411	26	19	28.5	33.2	A	A	64	57	86	79	0.86	0.60	1.89	1.15	1	630	400/3/50	4	12.6	2.8	15.4	31.0	Ø19	Ø42	R 1 1/2"	1715	1000	1190	1335	-	-	960	157
	EA-163GE7-C08	22.56	19.45	17.88	15.52	109.9	16625	13020	37	29	16.3	18.8	C	C	70	65	92	87	1.72	1.29	2.99	2.09	1	630	400/3/50	4	12.6	2.8	15.4	31.0	Ø28	Ø42	R 1 1/2"	1715	1000	1190	1335	-	-	960	174
	EA-163GG7-C02	22.82	18.05	18.38	14.64	146.5	11223	8118	25	18	32.5	37.3	A	A+	63	56	86	79	0.88	0.60	1.91	1.17	1	630	400/3/50	4	16.8	2.8	19.6	41.3	Ø19	Ø42	R 1 1/2"	1715	1100	1190	1335	-	-	1060	185
	EA-163GG7-C08	28.25	23.85	22.56	19.17	146.2	16008	12448	36	28	20.2	22.8	C	B	69	64	92	87	1.75	1.30	3.01	2.12	1	630	400/3/50	4	16.8	2.8	19.6	40.3	Ø28	Ø54	R 1 1/2"	1715	1100	1190	1335	-	-	1060	201
	EA-263EC7-C01	19.03	-	15.02	-	90.1	18398	-	23	-	22.3	-	B	-	55	-	78	-	1.06	-	4.64	-	2	630	230/1/50	6	10.2	1.7	11.9	25.4	Ø15,9	Ø42	R 1 1/2"	2015	900	1190	1635	818	-	860	168
	EA-263EC7-C06	19.30	16.61	15.21	13.18	90.1	18905	14548	23	18	22.6	27.8	B	A	54	49	77	72	1.06	0.75	2.31	1.30	2	630	400/3/50	6	10.2	1.7	11.9	25.4	Ø15,9	Ø42	R 1 1/2"	2015	900	1190	1635	818	-	860	168
	EA-263ED7-C01	21.21	-	16.68	-	112.3	17677	-	22	-	24.4	-	B	-	55	-	77	-	1.08	-	4.73	-	2	630	230/1/50	6	10.2	3.4	13.6	30.5	Ø22	Ø35	R 1 1/2"	2015	950	1190	1635	818	-	910	191
	EA-263ED7-C06	21.53	18.38	16.92	14.58	112.3	18164	13905	22	17	24.6	30.2	B	A	54	49	77	71	1.09	0.76	2.34	1.32	2	630	400/3/50	6	10.2	3.4	13.6	30.5	Ø22	Ø35	R 1 1/2"	2015	950	1190	1635	818	-	910	191
	EA-263EE7-C01	25.38	-	20.09	-	135.2	17037	-	21	-	28.7	-	A	-	55	-	77	-	1.10	-	4.81	-	2	630	230/1/50	6	15.3	3.4	18.7	38.1	Ø28	Ø42	R 1 1/2"	2015	1000	1190	1635	818	-	960	203
	EA-263EE7-C06	25.81	21.83	20.42	17.42	135.2	17531	13424	22	17	28.8	35.5	A	A+	54	48	76	71	1.12	0.77	2.36	1.32	2	630	400/3/50	6	15.3	3.4	18.7	38.1	Ø28	Ø42	R 1 1/2"	2015	1000	1190	1635	818	-	960	203
	EA-263EG7-C01	31.28	-	24.96	-	179.9	15904	-	20	-	34.4	-	A	-	55	-	77	-	1.13	-	4.95	-	2	630	230/1/50	6	20.4	3.4	23.8	49.6	Ø22	Ø54	R 1 1/2"	2015	1100	1190	1635	818	-	1060	235
	EA-263EG7-C06	31.96	26.00	25.51	20.82	179.9	16443	12420	20	15	34.7	41.6	A	A+	54	49	76	71	1.15	0.78	2.38	1.34	2	630	400/3/50	6	20.4	3.4	23.8	49.6	Ø22	Ø54	R 1 1/2"	2015	1100	1190	1635	818	-	1060	235
	EA-263FC7-C02	21.79	18.31	17.21	14.58	112.7	22959	16753	28	21	15.8	19.1	D	C	66	59	89	82	1.72	1.20	3.78	2.31	2	630	400/3/50	4	12.9	2.2	15.1	31.8	Ø19	Ø42	R 1 1/2"	2415	900	1190	2035	1018	-	860	190
	EA-263FC7-C08	27.48	24.10	21.46	18.96	112.7	33094	25905	41	32	9.9	11.6	E	E	72	67	95	90	3.45	2.58	5.98	4.19	2	630	400/3/50	4	12.9	2.2	15.1	31.8	Ø28	Ø42	R 1 1/2"	2415	900	1190	2035	1018	-	860	223
	EA-263FD7-C02	27.82	22.87	21.96	18.22	140.8	22505	16300	28	20	19.8	23.7	C	B	66	59	89	82	1.75	1.21	3.82	2.33	2	630	400/3/50	4	12.9	4.3	17.2	39.7	Ø28	Ø42	R 1 1/2"	2415	950	1190	2035	1018	-	910	218
	EA-263FD7-C08	32.67	28.34	25.54	22.32	140.4	32138	25020	40	31	11.7	13.6	E	D	72	67	95	90	3.49	2.60	6.02	4.22	2	630	400/3/50	4	12.9	4.3	17.2	38.1	Ø28	Ø54	R 1 1/2"	2415	950	1190	2035	1018	-	910	251
	EA-263FE7-C02	32.43	26.23	25.71	20.97	169.0	22072	15843	27	20	22.8	26.9	B	B	66	59	89	82	1.78	1.21	3.85	2.34	2	630	400/3/50	4	19.4	4.3	23.7	47.7	Ø28	Ø54	R 1 1/2"	2415	1000	1190	2035	1018	-	960	231
	EA-263FE7-C08	38.34	32.91	30.19	26.05	169.0	31179	24132	39	30	13.6	15.7	D	D	72	67	95	90	3.52	2.62	6.06	4.24	2	630	400/3/50	4	19.4	4.3	23.7	47.7	Ø35	Ø54	R 1 1/2"	2415	1000	1190	2035	1018	-	960	266
	EA-263FG7-C02	37.25	29.30	29.70	23.54	225.3	21237	14941	26	18	25.4	29.7	B	A	66	59	89	82	1.83	1.23	3.93	2.37	2	630	400/3/50	4	25.8	4.3	30.1	63.5	Ø35	Ø54	R 1 1/2"	2415	1100	1190	2035	1018	-	1060	272
	EA-263FG7-C08	47.25	39.74	37.44	31.70	225.3	29558	22605	37	28	16.4	18.7	C	C	72	66	95	89	3.59	2.65	6.14	4.30	2	630	400/3/50	4	25.8	4.3	30.1	63.5	Ø35	Ø66	R 1 1/2"	2415	1100	1190	2035	1018	-	1060	308
	EA-263GC7-C02	27.95	23.30	22.15	18.63	146.5	23682	17504	29	22	20.8	24.5	C	B	66	59	89	82	1.67	1.18	3.72	2.28	2	630	400/3/50	4	16.2	2.7	18.9	41.3	Ø28	Ø42	R 1 1/2"	3015	900	1190	2635	1318	-	860	222
	EA-263GC7-C08	32.72	28.65	25.78	22.71	146.2	34604	27156	43	34	12.0	14.0	D	D	72	67	95	90	3.39	2.56	5.90	4.14	2	630	400/3/50	4	16.2	2.7	18.9	40.3	Ø28	Ø54	R 1 1/2"	3015	900	1190	2635	1318	-	860	255
	EA-263GD7-C02	32.97	27.10	26.20	21.74	182.5	23350	17135	29	21	24.3	28.4	B	A	66	59	89	82	1.69	1.19	3.75	2.29	2	630	400/3/50	4	16.2	5.4	21.6	49.6	Ø28	Ø54	R 1 1/2"	3015	950	1190	2635	1318	-	910	255
	EA-263GD7-C08	39.34	34.15	31.08	27.15	182.5	33944	26638	42	33	14.4	16.6	D	C	72	67	95	90	3.42	2.57	5.93	4.16	2	630	400/3/50	4	16.2	5.4	21.6	49.6	Ø35	Ø54	R 1 1/2"	3015	950	1190	2635	1318	-	910	290
	EA-263GE7-C02	36.15	29.48	28.90	23.74	219.7	23031	16823	28	21	26.3	30.7	B	A	66	59	89	82	1.71	1.20	3.77	2.30	2	630	400/3/50	4	24.3	5.4	29.7	61.9	Ø35	Ø54	R 1 1/2"	3015	1000	1190	2635	1318	-	960	275
	EA-263GE7-C08	45.14	39.02	35.71	30.98	219.7	33249	26041	41	32	16.3	18.9	C	C	72	67	95	90	3.45	2.58	5.97	4.18	2	630	400/3/50	4	24.3	5.4	29.7	61.9	Ø35	Ø54	R 1 1/2"	3015	1000	1190	2635	1318	-	960	308
	EA-263GG7-C02	46.05	36.37	37.16	29.55	292.9	22446	16236	28	20	32.8	37.6	A	A+	66	59	89	82	1.75	1.21	3.82	2.33	2	630	400/3/50	4	32.4	5.4	37.8	82.6	Ø35	Ø54	R 1 1/2"	3015	1100	1190	2635	1318	-	1060	327
	EA-263GG7-C08	54.82	46.31	43.50	37.04	292.9	32017	24896	40	31	19.6	22.2	C	B	72	67	95	90	3.49	2.60	6.02	4.23	2	630	400/3/50	4	32.4	5.4	37.8	82.6	Ø35	Ø66	R 1 1/2"	3015	1100	1190	2635	1318	-	1060	361

EA Ø630 7mm

HATVE / FIN SPACING / LAMELLENABSTAND / ШАГ РЕБРА	KARYER MODEL	KAPASİTE / CAPACITY / LEISTUNG R404A / МОЩНОСТЬ				TOPLAM ALAN / TOTAL SURFACE / GESAMTFLÄCHE / ОБЩАЯ ПЛОЩАДЬ	HAVA TARAFI / AIR SIDE / LUFTSEITE / СТОРОНА ВОЗДУХА				ENERJİ / ENERGY / ENERGIE / ЭНЕРГИЯ				SES / SOUND / SCHALLPEGEL / ЗВУК				FAN BİLGİLERİ / FAN DATA / LÜFTERDATEN / ДАННЫЕ ВЕНТИЛЯТОРА							REZİSTANSLAR / DEFROST HEATERS / ABTAUHEIZUNGEN / ТЭНы ОТТАЙКИ			BATARYA BİLGİLERİ / COIL DATA / WÄRMETAUSCHERDATEN / ДАННЫЕ БАТАРЕИ											
		SC2: Te=-8°C ΔT=8°C		SC3: Te=-25°C ΔT=7°C			HAVA DEBİSİ / AIR FLOW / LUFTMENGE / РАСХОД ВОЗДУХА		ATIŞ MESAFESİ / AIR THROW / WURFWEITE / ВОЗДУШНАЯ СТРУЯ		ENERJİ VERİMLİLİĞİ ORANI / ENERGY EFFICIENCY RATIO / ENERGIEEFFIZIENZRATE / КПДСС ЭНЕРГОЭФФЕКТИВНОСТИ		ENERJİ VERİMLİLİĞİ SINIFI / ENERGY EFFICIENCY CLASS / ENERGIEEFFIZIENZKLASSE / КОЭФФИЦИЕНТ ЭНЕРГОЭФФЕКТИВНОСТИ		SES BASINÇ SEVİYESİ / SOUND PRESSURE LEVEL / SCHALLDRUCKPEGEL / УРОВЕНЬ ЗВУКОВОГО ДАВЛЕНИЯ		SES SEVİYESİ / SOUND POWER LEVEL / SCHALLLEISTUNGSPEGEL / УРОВЕНЬ ЗВУКОВОЙ МОЩНОСТИ		TOPLAM GÜÇ / TOTAL POWER / GESAMTLEISTUNG / ОБЩАЯ МОЩНОСТЬ		TOPLAM AKIM / TOTAL CURRENT / GESAMTSTROMAUFNAHME / ОБЩИЙ ТОК		FAN ADEDİ / NUMBER OF FANS / LÜFTERANZAHL / КОЛИЧЕСТВО ВЕНТИЛЯТОРОВ	FAN ÇAPI / FAN DIAMETER / LÜFTERDURCHMESSER / ДИАМЕТР ВЕНТИЛЯТОРА	MOTOR / MOTOR	KUTUP SAYISI / NUMBER OF POLES / POLANZAHL / КОЛИЧЕСТВО ПОЛЮСОВ	BATARYA / COIL / WÄRMETAUSCHER / БАТАРЕЯ	TAVA / DRIP TRAY / TROPFWANNE / ПОДДОН	TOPLAM / TOTAL / GESAMT/BCEFO	İÇ HACİM / INTERNAL VOLUME / INNENVOLUMEN/ВНУТРЕННИЙ ОБЪЕМ	BAĞLANTILAR / CONNECTIONS / ANSCHLÜSSE / СОЕДИНЕНИЯ		DRENAJ ÇAPI / DRAIN SIZE / ABLAUFDURCHMESSER / РАЗМЕР ДРЕНАЖНОГО ОТВЕРСТИЯ	BOYUTLAR / DIMENSIONS / ABMESSUNGEN / ГАБАРИТНЫЕ РАЗМЕРЫ							AĞIRLIK / WEIGHT / GEWICHT / ВЕС
																																		GİRİŞ / INLET / EINTRITT/ ВХОД	ÇIKIŞ / OUTLET / AUSTRITT/ ВЫХОД		A	B	C	E	E1	E2	F	
		kW				m²	m³/h		m		dB(A)/3m		dB		dB		kW		A		PCS	mm	V/Ph/Hz		kW			dm³	mm		"	mm							kg
		Δ	Y	Δ	Y		Δ	Y	Δ	Y	Δ	Y	Δ	Y	Δ	Y	Δ	Y	Δ	Y																			
7 mm	EA-363EC7-C01	27.94	-	21.94	-	135.2	27597	-	24	-	21.9	-	B	-	57	-	80	-	1.60	-	6.96	-	3	630	230/1/50	6	15.6	2.6	18.2	38.1	Ø28	Ø42	R 1 1/2"	2815	900	1190	2435	818	800	860	244
	EA-363EC7-C06	28.36	24.38	22.24	19.30	135.2	28358	21822	24	19	22.2	27.2	B	A	56	51	79	74	1.59	1.12	3.46	1.95	3	630	400/3/50	6	15.6	2.6	18.2	38.1	Ø28	Ø42	R 1 1/2"	2815	900	1190	2435	818	800	860	244
	EA-363ED7-C01	33.25	-	26.18	-	168.5	26515	-	23	-	25.5	-	B	-	57	-	79	-	1.63	-	7.10	-	3	630	230/1/50	6	15.6	5.2	20.8	45.7	Ø28	Ø54	R 1 1/2"	2815	950	1190	2435	818	800	910	277
	EA-363ED7-C06	33.77	28.75	26.57	22.83	168.5	27247	20857	23	18	25.7	31.5	B	A	56	50	79	73	1.64	1.14	3.50	1.97	3	630	400/3/50	6	15.6	5.2	20.8	45.7	Ø28	Ø54	R 1 1/2"	2815	950	1190	2435	818	800	910	277
	EA-363EE7-C01	35.52	-	28.13	-	202.8	25556	-	22	-	26.8	-	B	-	56	-	79	-	1.65	-	7.22	-	3	630	230/1/50	6	23.4	5.2	28.6	57.2	Ø35	Ø54	R 1 1/2"	2815	1000	1190	2435	818	800	960	295
	EA-363EE7-C06	36.13	30.69	28.59	24.49	202.8	26296	20136	23	17	26.9	33.3	B	A	55	50	78	73	1.68	1.15	3.54	1.98	3	630	400/3/50	6	23.4	5.2	28.6	57.2	Ø35	Ø54	R 1 1/2"	2815	1000	1190	2435	818	800	960	295
	EA-363EG7-C01	44.46	-	35.45	-	270.4	23857	-	21	-	32.6	-	A	-	56	-	79	-	1.70	-	7.43	-	3	630	230/1/50	6	31.2	5.2	36.4	76.2	Ø28	Ø54	R 1 1/2"	2815	1100	1190	2435	818	800	1060	345
	EA-363EG7-C06	45.43	37.15	36.27	29.77	270.4	24664	18630	21	16	32.8	39.6	A	A+	55	51	78	73	1.73	1.17	3.57	2.00	3	630	400/3/50	6	31.2	5.2	36.4	76.2	Ø28	Ø54	R 1 1/2"	2815	1100	1190	2435	818	800	1060	345
	EA-363FC7-C02	34.76	29.02	27.41	23.07	168.7	34438	25130	30	22	16.8	20.2	C	C	68	61	91	84	2.58	1.80	5.67	3.46	3	630	400/3/50	4	18.6	3.1	21.7	46.5	Ø22	Ø54	R 1 1/2"	3415	900	1190	3035	1018	1000	860	276
	EA-363FC7-C08	40.49	35.96	31.81	28.18	168.7	49640	38857	43	33	9.8	11.6	E	E	74	69	97	92	5.18	3.87	8.97	6.28	3	630	400/3/50	4	18.6	3.1	21.7	46.5	Ø28	Ø54	R 1 1/2"	3415	900	1190	3035	1018	1000	860	326
	EA-363FD7-C02	41.88	34.41	33.14	27.44	210.6	33757	24450	29	21	19.9	23.7	C	B	68	61	91	84	2.62	1.81	5.72	3.49	3	630	400/3/50	4	18.6	6.2	24.8	57.2	Ø35	Ø54	R 1 1/2"	3415	950	1190	3035	1018	1000	910	318
	EA-363FD7-C08	48.32	42.19	37.92	33.15	210.6	48206	37530	41	32	11.5	13.5	E	D	74	69	97	92	5.23	3.90	9.03	6.33	3	630	400/3/50	4	18.6	6.2	24.8	57.2	Ø35	Ø54	R 1 1/2"	3415	950	1190	3035	1018	1000	910	368
	EA-363FE7-C02	50.54	40.77	40.26	32.72	253.5	33108	23765	28	20	23.7	27.9	B	A	68	61	91	84	2.66	1.82	5.78	3.50	3	630	400/3/50	4	27.9	6.2	34.1	71.5	Ø35	Ø66	R 1 1/2"	3415	1000	1190	3035	1018	1000	960	341
	EA-363FE7-C08	56.05	48.12	43.98	38.03	253.5	46768	36198	40	31	13.2	15.3	D	D	74	69	97	92	5.29	3.93	9.08	6.36	3	630	400/3/50	4	27.9	6.2	34.1	71.5	Ø35	Ø66	R 1 1/2"	3415	1000	1190	3035	1018	1000	960	392
	EA-363FG7-C02	55.98	44.04	44.72	35.46	337.4	31855	22411	27	19	25.4	29.8	B	A	68	61	91	84	2.75	1.84	5.89	3.55	3	630	400/3/50	4	37.2	6.2	43.4	92.9	Ø42	Ø66	R 1 1/2"	3415	1100	1190	3035	1018	1000	1060	402
	EA-363FG7-C08	68.13	57.35	53.74	45.59	337.4	44336	33907	38	29	15.8	18.0	D	C	74	68	97	91	5.38	3.97	9.21	6.45	3	630	400/3/50	4	37.2	6.2	43.4	92.9	Ø42	Ø66	R 1 1/2"	3415	1100	1190	3035	1018	1000	1060	450
	EA-363GC7-C02	43.52	36.31	34.76	29.20	219.7	35523	26256	31	23	21.6	25.5	B	B	68	61	91	84	2.51	1.78	5.58	3.42	3	630	400/3/50	4	24.0	4.0	28.0	61.9	Ø28	Ø66	R 1 1/2"	4315	900	1190	3935	1318	1300	860	330
	EA-363GC7-C08	49.21	43.10	38.82	34.21	219.7	51906	40733	45	35	12.1	14.0	D	D	74	69	97	92	5.09	3.84	8.85	6.21	3	630	400/3/50	4	24.0	4.0	28.0	61.9	Ø35	Ø66	R 1 1/2"	4315	900	1190	3935	1318	1300	860	381
	EA-363GD7-C02	52.04	42.77	41.77	34.58	274.6	35024	25702	30	22	25.6	29.9	B	A	68	61	91	84	2.54	1.79	5.62	3.43	3	630	400/3/50	4	24.0	8.0	32.0	77.4	Ø28	Ø66	R 1 1/2"	4315	950	1190	3935	1318	1300	910	387
	EA-363GD7-C08	59.71	51.85	47.29	41.31	274.6	50916	39957	44	34	14.5	16.8	D	C	74	69	97	92	5.13	3.85	8.89	6.24	3	630	400/3/50	4	24.0	8.0	32.0	77.4	Ø42	Ø66	R 1 1/2"	4315	950	1190	3935	1318	1300	910	435
	EA-363GE7-C02	56.04	45.53	44.64	36.64	329.6	34546	25234	30	22	27.2	31.7	A	A	68	61	91	84	2.57	1.79	5.66	3.45	3	630	400/3/50	4	36.0	8.0	44.0	92.9	Ø35	Ø66	R 1 1/2"	4315	1000	1190	3935	1318	1300	960	408
	EA-363GE7-C08	68.25	58.80	54.26	47.00	329.6	49874	39061	43	34	16.5	19.0	C	C	74	69	97	92	5.17	3.87	8.95	6.27	3	630	400/3/50	4	36.0	8.0	44.0	92.9	Ø42	Ø80	R 1 1/2"	4315	1000	1190	3935	1318	1300	960	464
	EA-363GG7-C02	68.78	54.28	55.23	43.95	438.6	33669	24354	29	21	32.7	37.4	A	A+	68	61	91	84	2.63	1.81	5.73	3.49	3	630	400/3/50	4	48.0	8.0	56.0	120.8	Ø42	Ø66	R 1 1/2"	4315	1100	1190	3935	1318	1300	1060	485
	EA-363GG7-C08	78.77	67.05	62.19	53.34	438.6	48025	37345	41	32	18.8	21.4	C	B	74	69	97	92	5.24	3.90	9.03	6.34	3	630	400/3/50	4	49.2	8.2	57.4	120.8	Ø42	Ø66	R 1 1/2"	4315	1100	1190	3935	1318	1300	1060	534
	EA-463EC7-C01	37.22	-	29.20	-	179.9	36796	-	25	-	21.8	-	B	-	58	-	81	-	2.13	-	9.27	-	4	630	230/1/50	6	19.8	3.3	23.1	49.6	Ø28	Ø54	R 1 1/2"	3615	900	1190	3235	818	800	860	312
	EA-463EC7-C06	37.75	32.44	29.59	25.66	179.9	37811	29096	25	20	22.1	27.1	B	A	57	51	80	75	2.13	1.49	4.61	2.59	4	630	400/3/50	6	19.8	3.3	23.1	49.6	Ø28	Ø54	R 1 1/2"	3615	900	1190	3235	818	800	860	312
	EA-463ED7-C01	44.35	-	34.93	-	224.7	35353	-	24	-	25.5	-	B	-	57	-	80	-	2.17	-	9.46	-	4	630	230/1/50	6	19.8	6.6	26.4	61.0	Ø35	Ø54	R 1 1/2"	3615	950	1190	3235	818	800	910	356
	EA-463ED7-C06	45.04	38.34	35.46	30.46	224.7	36329	27810	24	19	25.7	31.5	B	A	56	51	80	74	2.18	1.52	4.67	2.63	4	630	400/3/50	6	19.8	6.6	26.4	61.0	Ø35	Ø54	R 1 1/2"	3615	950	1190	3235	818	800	910	356
	EA-463EE7-C01	50.79	-	40.27	-	270.4	34075	-	23	-	28.7	-	A	-	57	-	80	-	2.21	-	9.62	-	4	630	230/1/50	6	29.7	6.6	36.3	76.2	Ø35	Ø66	R 1 1/2"	3615	1000	1190	3235	818	800	960	381
	EA-463EE7-C06	51.68	43.69	40.94	34.90	270.4	35062	26848	24	18	28.9	35.5	A	A+	56	51	79	74	2.23	1.53	4.72	2.64	4	630	400/3/50	6	29.7	6.6	36.3	76.2	Ø35	Ø66	R 1 1/2"	3615	1000	1190	3235	818	800	960	381
	EA-463EG7-C01	59.17	-	47.21	-	359.9	31809	-	21	-	32.6	-	A	-	57	-	80	-	2.27	-	9.90	-	4	630	230/1/50	6	39.6	6.6	46.2	99.1	Ø28	Ø66	R 1 1/2"	3615	1100	1190	3235	818	800	1060	445
	EA-463EG7-C06	60.46	49.43	48.26	39.58	359.9	32885	24841	22	17	32.8	39.6	A	A+	56	51	79	74	2.30	1.56	4.76	2.67	4	630	400/3/50	6	39.6	6.6	46.2	99.1	Ø28	Ø66	R 1 1/2"	3615	1100	1190	3235	818	800	1060	445
	EA-463FC7-C02	48.10	40.13	38.11	32.04	225.3	45918	33506	31	23	17.5	20.9	C	C	69	62	92	85	3.44	2.40	7.55	4.61	4	630	400/3/50	4	24.6	4.1	28.7	63.5	Ø28	Ø66	R 1 1/2"	4415	900	1190	4035	1018	1000	860	359
	EA-463FC7-C08	54.99	48.22	42.99	37.96	225.3	66187	51809	45	35	9.9	11.6	E	E	75	70	98	93	6.90	5.16	11.95	8.37	4	630	400/3/50	4	24.6	4.1	28.7	63.5	Ø35	Ø66	R 1 1/2"	4415	900	1190	4035	1018	1000	860	427
	EA-463FD7-C02	57.19	47.05	45.50	37.67	281.7	45010	32600	30	22	20.4	24.3	C	B	69	62	92	85	3.50	2.41	7.63	4.65	4	630	400/3/50	4	24.6	8.2	32.8	79.4	Ø28	Ø66	R 1 1/2"	4415	950	1190	4035	1018	1000	910	418
	EA-463FD7-C08	65.56	56.91	51.41	44.89	281.7	64275	50040	43	34	11.7	13.6	E	D	75	70	98	93	6.97	5.20	12.03	8.44	4	630	400/3/50	4	24.6	8.2	32.8	79.4	Ø42	Ø66	R 1 1/2"	4415	950	1190	4035	1018	1000	910	483
	EA-463FE7-C02	58.62	47.97	46.66	38.48	338.0	44144	31686	30	21	20.6	24.7	C	B	69	62	92	85	3.55	2.43	7.70	4.67	4	630	400/3/50	4	36.9	8.2	45.1	95.3	Ø42	Ø66	R 1 1/2"	4415	1000	1190	4035	1018	1000	960	443
	EA-463FE7-C08	76.66	65.77	60.41	52.11	338.0	62357	48264	42	33	13.6	15.7	D	D	75	70	98	93	7.05	5.24	12.11	8.48	4	630	400/3/50	4	36.9	8.2	45.1	95.3	Ø42	Ø80	R 1 1/2"	4415	1000	1190	4035	1018	1000	960	512
	EA-463FG7-C02	76.07	59.62	60.25	47.73	449.8	42473	29881	29	20	25.9	30.3	B	A	69	62	92	85	3.66	2.46	7.85	4.73	4	630	400/3/50	4	49.2	8.2	57.4	123.9	Ø42	Ø66	R 1 1/2"	4415	1100	1190	4035	1018	1000	1060	518
	EA-463FG7-C08	97.47	81.70	77.35	65.31	450.7	59115	45209	40	30	17.0	19.2	C	C	75	69	98	92	7.17	5.30	12.28	8.60	4	630	400/3/50	4	49.2	8.2	57.4	127.1	Ø54	Ø80	R 1 1/2"	4415	1100	1190	4035	1018	1000	1060	590
	EA-463GC7-C02	52.09	43.60	41.32	34.82	292.9	47364	35008	32	24	19.4	23.0	C	B	68	61	92	85	3.34	2.37	7.43	4.56	4	630	400/3/50	4	25.2	4.2	29.4	82.6	Ø42	Ø66	R 1 1/2"	5615	900	1190	5235	1318	1300	860	447
	EA-463GC7-C08	61.78	54.71	48.65	43.13	292.9	69208	54311	47	37	11.4	13.3	E	D	74	69	98	93	6.78	5.12	11.80	8.27	4	630	400/3/50	4	25.2	4.2	29.4	82.6	Ø42	Ø66	R 1 1/2"	5615	900	1190	5235	1318	1300	860	515
	EA-463GD7-C02	63.32	52.23	50.44	41.93	366.2	46699	34269	31	23	23.3	27.4	B	A	68	61	92	85	3.39	2.38	7.49	4.58	4	630	400/3/50	4	25.2	8.4	33.6	103.2	Ø42	Ø66	R 1 1/2"	5615	950	1190	5235	1318	1300	910	525
	EA-463GD7-C08	75.88	66.36	59.76	52.52	366.2	67888	53276	46	36	13.9	16.1	D	C	74	69	98	93	6.83	5.14	11.85	8.31	4	630	400/3/50	4	25.2	8.4	33.6	103.2	Ø42	Ø66	R 1 1/2"	5615	950	1190	5235	1318	1300	910	592
	EA-463GE7-C02	73.62	59.93	58.92	48.30	439.4	46062	33646	31	23	26.8	31.2	B	A	68	61	92	85	3.43	2.39	7.54	4.60	4	630	400/3/50	4	37.8	8.4	46.2	123.9	Ø54	Ø66	R 1 1/2"	5615	1000	1190	5235	1318	1300	960	557
	EA-463GE7-C08	88.23	76.07	69.62	60.44	439.4	66498	52081	45	35	16.0	18.4	D	C	74	69	98	93	6.89	5.16	11.94	8.36	4	630	400/3/50	4	37.8	8.4	46.2	123.9	Ø54	Ø80	R 1 1/2"	5615	1000	1190	5235	1318	1300	960	625
	EA-463GG7-C02	89.89	71.18	72.55	57.82	585.9	44892	32472	30	22	32.0	36.8	A	A+	68	61	92	85	3.50	2.41	7.64	4.65	4	630	400/3/50	4	50.4	8.4	58.8	165.2	Ø54	Ø80	R 1 1/2"	5615	1100	1190	5235	1318	1300	1060	662
	EA-463GG7-C08	108.76	91.90	86.37	73.55	585.9	64034	49793	43	34	19.4	22.0	C	B	74	69	98	93	6.98	5.21	12.04	8.45	4	630	400/3/50	4	50.4	8.4	58.8	165.2	Ø54	Ø80	R 1 1/2"	5615	1100	1190	5235	1318	1300	1060	729

EA Ø630 7mm

HATVE / FIN SPACING / LAMELLENABSTAND / ШАГ РЕБРА	KARYER MODEL	KAPASİTE / CAPACITY / LEISTUNG R404A / МОЩНОСТЬ				TOPLAM ALAN / TOTAL SURFACE / GESAMTFLÄCHE / ОБЩАЯ ПЛОЩАДЬ	HAVA TARAFI / AIR SIDE / LUFTSEITE / СТОРОНА ВОЗДУХА				ENERJİ / ENERGY / ENERGIE / ЭНЕРГИЯ				SES / SOUND / SCHALLPEGEL / ЗВУК				FAN BİLGİLERİ / FAN DATA / LÜFTERDATEN / ДАННЫЕ ВЕНТИЛЯТОРА							REZİSTANSLAR / DEFROST HEATERS / ABTAUHEIZUNGEN / ТЭНы ОТТАЙКИ			BATARYA BİLGİLERİ / COIL DATA / WÄRMETAUSCHERDATEN / ДАННЫЕ БАТАРЕИ													
		SC2: Te=-8°C ΔT=8°C		SC3: Te=-25°C ΔT=7°C			HAVA DEBİSİ / AIR FLOW / LUFTMENGE / РАСХОД ВОЗДУХА		ATIŞ MESAFESİ / AIR THROW / WURFWEITE / ВОЗДУШНАЯ СТРУЯ		ENERJİ VERİMLİLİĞİ ORANI / ENERGY EFFICIENCY RATIO / ENERGIEEFFIZIENZRATE / КЛАСС ЭНЕРГОЭФФЕКТИВНОСТИ		ENERJİ VERİMLİLİĞİ SINIFI / ENERGY EFFICIENCY CLASS / ENERGIEEFFIZIENZKLASSE / КОЭФФИЦИЕНТ ЭНЕРГОЭФФЕКТИВНОСТИ		SES BASINÇ SEVİYESİ / SOUND PRESSURE LEVEL / SCHALLDRUCKPEGEL / УРОВЕНЬ ЗВУКОВОГО ДАВЛЕНИЯ		SES SEVİYESİ / SOUND POWER LEVEL / SCHALLLEISTUNGSPEGEL / УРОВЕНЬ ЗВУКОВОЙ МОЩНОСТИ		TOPLAM GÜÇ / TOTAL POWER / GESAMTLEISTUNG / ОБЩАЯ МОЩНОСТЬ		TOPLAM AKIM / TOTAL CURRENT / GESAMTSTROMAUFNAHME / ОБЩИЙ ТОК		FAN ADEDİ / NUMBER OF FANS / LÜFTERANZAHL / КОЛИЧЕСТВО ВЕНТИЛЯТОРОВ	FAN ÇAPI / FAN DIAMETER / LÜFTERDURCHMESSER / ДИАМЕТР ВЕНТИЛЯТОРА	MOTOR / MOTOR	KUTUP SAYISI / NUMBER OF POLES / POLANZAHL / КОЛИЧЕСТВО ПОЛЮСОВ	BATARYA / COIL / WÄRMETAUSCHER / БАТАРЕЯ	TAVA / DRIP TRAY / TROPFWANNE / ПОДДОН	TOPLAM / TOTAL / GESAMT/BCEFO	İÇ HACİM / INTERNAL VOLUME / INNENVOLUMEN/ВНУТРЕННИЙ ОБЪЕМ	BAĞLANTILAR / CONNECTIONS / ANSCHLÜSSE / СОЕДИНЕНИЯ		DRENAJ ÇAPI / DRAIN SIZE / ABLAUFDURCHMESSER / РАЗМЕР ДРЕНАЖНОГО ОТВЕРСТИЯ	BOYUTLAR / DIMENSIONS / ABMESSUNGEN / ГАБАРИТНЫЕ РАЗМЕРЫ							AĞIRLIK / WEIGHT / GEWICHT / ВЕС
																																		GİRİŞ / INLET / EINTRITT/ ВХОД	ÇIKIŞ / OUTLET / AUSTRITT/ ВЫХОД		A	B	C	E	E1	E2	F	
		kW				m²	m³/h		m		dB(A)/3m		dB		dB		kW		A		PCS	mm	V/Ph/Hz		kW			dm³	mm		"	mm							kg
		Δ	Y	Δ	Y		Δ	Y	Δ	Y	Δ	Y	Δ	Y	Δ	Y	Δ	Y	Δ	Y																			
7 mm	EA-563EC7-C01	47.62	-	37.61	-	225.3	45995	-	26	-	22.3	-	B	-	58	-	82	-	2.66	-	11.59	-	5	630	230/1/50	6	24.6	4.1	28.7	63.5	Ø28	Ø66	R 1 1/2"	4415	900	1190	4035	818	800	860	383
	EA-563EC7-C06	48.29	41.53	38.11	33.00	225.3	47263	36370	27	20	22.7	27.8	B	A	58	52	81	76	2.66	1.86	5.76	3.24	5	630	400/3/50	6	24.6	4.1	28.7	63.5	Ø28	Ø66	R 1 1/2"	4415	900	1190	4035	818	800	860	383
	EA-563ED7-C01	55.99	-	44.37	-	281.7	44191	-	25	-	25.8	-	B	-	58	-	81	-	2.71	-	11.82	-	5	630	230/1/50	6	24.6	8.2	32.8	79.4	Ø28	Ø66	R 1 1/2"	4415	950	1190	4035	818	800	910	443
	EA-563ED7-C06	56.82	48.48	45.05	38.69	281.7	45411	34762	25	20	26.0	31.9	B	A	57	52	81	75	2.73	1.89	5.84	3.28	5	630	400/3/50	6	24.6	8.2	32.8	79.4	Ø28	Ø66	R 1 1/2"	4415	950	1190	4035	818	800	910	443
	EA-563EE7-C01	65.69	-	52.31	-	338.0	42594	-	24	-	29.7	-	A	-	58	-	81	-	2.76	-	12.03	-	5	630	230/1/50	6	36.9	8.2	4.5	95.3	Ø35	Ø80	R 1 1/2"	4415	1000	1190	4035	818	800	960	469
	EA-563EE7-C06	66.72	56.40	53.10	45.26	338.0	43827	33560	25	19	29.8	36.7	A	A+	57	52	80	75	2.79	1.92	5.90	3.30	5	630	400/3/50	6	36.9	8.2	4.5	95.3	Ø35	Ø80	R 1 1/2"	4415	1000	1190	4035	818	800	960	469
	EA-563EG7-C01	72.66	-	57.50	-	449.8	39761	-	22	-	32.0	-	A	-	58	-	81	-	2.83	-	12.37	-	5	630	230/1/50	6	49.2	8.2	57.4	123.9	Ø28	Ø66	R 1 1/2"	4415	1100	1190	4035	818	800	1060	543
	EA-563EG7-C06	74.32	60.80	58.81	48.44	449.8	41107	31051	23	17	32.2	38.9	A	A+	57	52	80	75	2.88	1.95	5.95	3.33	5	630	400/3/50	6	49.2	8.2	57.4	123.9	Ø28	Ø66	R 1 1/2"	4415	1100	1190	4035	818	800	1060	543
	EA-563FC7-C02	56.12	46.91	44.18	37.27	281.7	57397	41883	32	24	16.3	19.5	C	C	69	62	93	86	4.30	2.99	9.44	5.76	5	630	400/3/50	4	25.2	4.2	29.4	79.4	Ø42	Ø66	R 1 1/2"	5415	900	1190	5035	1018	1000	860	438
	EA-563FC7-C08	64.70	57.97	51.06	45.36	281.7	82734	64762	46	36	9.4	11.2	E	E	75	70	99	94	8.63	6.46	14.94	10.46	5	630	400/3/50	4	25.2	4.2	29.4	79.4	Ø42	Ø66	R 1 1/2"	5415	900	1190	5035	1018	1000	860	522
	EA-563FD7-C02	68.39	56.28	54.06	44.83	352.1	56262	40749	32	23	19.5	23.3	C	B	69	62	93	86	4.37	3.01	9.54	5.81	5	630	400/3/50	4	25.2	8.4	33.6	99.3	Ø42	Ø66	R 1 1/2"	5415	950	1190	5035	1018	1000	910	510
	EA-563FD7-C08	79.76	70.40	62.91	55.26	352.1	80344	62550	45	35	11.4	13.5	E	D	75	70	99	94	8.72	6.50	15.04	10.55	5	630	400/3/50	4	25.2	8.4	33.6	99.3	Ø42	Ø66	R 1 1/2"	5415	950	1190	5035	1018	1000	910	594
	EA-563FE7-C02	79.80	64.59	63.34	51.68	422.5	55180	39608	31	22	22.4	26.6	B	B	69	62	93	86	4.44	3.03	9.63	5.83	5	630	400/3/50	4	37.8	8.4	46.2	119.1	Ø54	Ø66	R 1 1/2"	5415	1000	1190	5035	1018	1000	960	541
	EA-563FE7-C08	93.01	80.70	73.29	63.61	422.5	77947	60330	44	34	13.2	15.4	D	D	75	70	99	94	8.81	6.54	15.14	10.60	5	630	400/3/50	4	37.8	8.4	46.2	119.1	Ø54	Ø66	R 1 1/2"	5415	1000	1190	5035	1018	1000	960	625
	EA-563FG7-C02	98.09	76.69	78.40	61.73	563.3	53092	37352	30	21	26.7	31.1	B	A	69	62	93	86	4.58	3.07	9.82	5.91	5	630	400/3/50	4	50.4	8.4	58.8	158.8	Ø54	Ø80	R 1 1/2"	5415	1100	1190	5035	1018	1000	1060	639
	EA-563FG7-C08	116.20	97.67	91.50	77.64	563.3	73894	56512	41	32	16.2	18.4	C	C	75	69	99	93	8.96	6.62	15.35	10.74	5	630	400/3/50	4	50.4	8.4	58.8	158.8	Ø54	Ø80	R 1 1/2"	5415	1100	1190	5035	1018	1000	1060	723
	EA-663EC7-C01	54.45	-	42.79	-	270.4	55195	-	27	-	21.3	-	B	-	59	-	83	-	3.19	-	13.91	-	6	630	230/1/50	6	25.2	4.2	29.4	76.2	Ø42	Ø66	R 1 1/2"	5215	900	1190	4835	818	800	860	452
	EA-663EC7-C06	55.25	47.55	43.39	37.66	270.4	56716	43644	28	21	21.6	26.5	B	B	58	53	82	77	3.19	2.24	6.91	3.89	6	630	400/3/50	6	25.2	4.2	29.4	76.2	Ø35	Ø66	R 1 1/2"	5215	900	1190	4835	818	800	860	452
	EA-663ED7-C01	66.16	-	52.22	-	338.0	53030	-	26	-	25.4	-	B	-	59	-	82	-	3.25	-	14.19	-	6	630	230/1/50	6	25.2	8.4	33.6	95.3	Ø42	Ø66	R 1 1/2"	5215	950	1190	4835	818	800	910	522
	EA-663ED7-C06	67.18	57.25	53.01	45.56	338.0	54493	41715	27	20	25.6	31.4	B	A	58	53	82	76	3.28	2.27	7.00	3.94	6	630	400/3/50	6	25.2	8.4	33.6	95.3	Ø42	Ø66	R 1 1/2"	5215	950	1190	4835	818	800	910	522
	EA-663EE7-C01	76.21	-	60.44	-	405.6	51112	-	25	-	28.7	-	A	-	59	-	82	-	3.31	-	14.43	-	6	630	230/1/50	6	37.8	8.4	46.2	114.4	Ø54	Ø80	R 1 1/2"	5215	1000	1190	4835	818	800	960	552
	EA-663EE7-C06	77.54	65.54	61.45	52.38	405.6	52593	40272	26	20	28.9	35.5	A	A+	58	52	81	76	3.35	2.30	7.08	3.96	6	630	400/3/50	6	37.8	8.4	46.2	114.4	Ø42	Ø80	R 1 1/2"	5215	1000	1190	4835	818	800	960	552
	EA-663EG7-C01	91.16	-	72.88	-	540.8	47713	-	23	-	33.4	-	A	-	59	-	82	-	3.40	-	14.85	-	6	630	230/1/50	6	50.4	8.4	58.8	152.5	Ø54	Ø80	R 1 1/2"	5215	1100	1190	4835	818	800	1060	647
	EA-663EG7-C06	93.15	75.99	74.48	60.95	540.8	49328	37261	24	18	33.7	40.6	A	A+	58	53	81	76	3.45	2.34	7.14	4.00	6	630	400/3/50	6	50.4	8.4	58.8	152.5	Ø42	Ø80	R 1 1/2"	5215	1100	1190	4835	818	800	1060	647

EA Ø630 10mm

HATVE / FIN SPACING / LAMELLENABSTAND / ШАГ РЕБРА	KARYER MODEL	KAPASİTE / CAPACITY / LEISTUNG R404A / МОЩНОСТЬ				TOPLAM ALAN / TOTAL SURFACE / GESAMTFLÄCHE / ОБЩАЯ ПЛОЩАДЬ	HAVA TARAFI / AIR SIDE / LUFTSEITE / СТОРОНА ВОЗДУХА				ENERJİ / ENERGY / ENERGIE / ЭНЕРГИЯ				SES / SOUND / SCHALLPEGEL / ЗВУК				FAN BİLGİLERİ / FAN DATA / LÜFTERDATEN / ДАННЫЕ ВЕНТИЛЯТОРА							REZİSTANSLAR / DEFROST HEATERS / ABTAUHEIZUNGEN / ТЭНы ОТТАЙКИ			BATARYA BİLGİLERİ / COIL DATA / WÄRMETAUSCHERDATEN / ДАННЫЕ БАТАРЕИ										
		SC3: Te=-25°C ΔT=7°C		SC4: Te=-31°C ΔT=6°C			HAVA DEBİSİ / AIR FLOW / LUFTMENGE / РАСХОД ВОЗДУХА		ATIŞ MESAFESİ / AIR THROW / WURFWEITE / ВОЗДУШНАЯ СТРУЯ		ENERJİ VERİMLİLİĞİ ORANI / ENERGY EFFICIENCY RATIO / ENERGIEEFFIZIENZRATE / КПДСС ЭНЕРГОЭФФЕКТИВНОСТИ		ENERJİ VERİMLİLİĞİ SINIFI / ENERGY EFFICIENCY CLASS / ENERGIEEFFIZIENZKLASSE / КОЭФФИЦИЕНТ ЭНЕРГОЭФФЕКТИВНОСТИ		SES BASINÇ SEVİYESİ / SOUND PRESSURE LEVEL / SCHALLDRUCKPEGEL / УРОВЕНЬ ЗВУКОВОГО ДАВЛЕНИЯ		SES SEVİYESİ / SOUND POWER LEVEL / SCHALLLEISTUNGSPEGEL / УРОВЕНЬ ЗВУКОВОЙ МОЩНОСТИ		TOPLAM GÜÇ / TOTAL POWER / GESAMTLEISTUNG / ОБЩАЯ МОЩНОСТЬ		TOPLAM AKIM / TOTAL CURRENT / GESAMTSTROMAUFNAHME / ОБЩИЙ ТОК		FAN ADEDİ / NUMBER OF FANS / LÜFTERANZAHL / КОЛИЧЕСТВО ВЕНТИЛЯТОРОВ	FAN ÇAPI / FAN DIAMETER / LUFTERDURCHMESSER / ДИАМЕТР ВЕНТИЛЯТОРА	MOTOR / MOTOR	KUTUP SAYISI / NUMBER OF POLES / POLANZAHL / КОЛИЧЕСТВО ПОЛЮСОВ	BATARYA / COIL / WÄRMETAUSCHER / БАТАРЕЯ	TAVA / DRIP TRAY / TROPFWANNE / ПОДДОН	TOPLAM / TOTAL / GESAMT/BCEFO	İÇ HACİM / INTERNAL VOLUME / INNENVOLUMEN/ВНУТРЕННИЙ ОБЪЕМ	BAĞLANTILAR / CONNECTIONS / ANSCHLÜSSE / СОЕДИНЕНИЯ		DRENAJ ÇAPI / DRAIN SIZE / ABLAUFDURCHMESSER / РАЗМЕР ДРЕНАЖНОГО ОТВЕРСТИЯ	BOYUTLAR / DIMENSIONS / ABMESSUNGEN / ГАБАРИТНЫЕ РАЗМЕРЫ							AĞIRLIK / WEIGHT / GEWICHT / ВЕС
																																		GİRİŞ / INLET / EINTRITT/ ВХОД	ÇIKIŞ / OUTLET / AUSTRITT/ ВЫХОД		A	B	C	E	E1	E2	F	
		kW				m²	m³/h		m		dB(A)/3m		dB		kW		A		PCS	mm	V/Ph/Hz		kW			dm³	mm		"	mm							kg
		Δ	Y	Δ	Y		Δ	Y	Δ	Y	Δ	Y	Δ	Y	Δ	Y	Δ	Y																			
10 mm	EA-163EC10-C01	6.96	-	5.55	-	32.5	9458	-	21	-	24.7	-	B	-	53	-	75	-	0.53	-	2.29	-	1	630	230/1/50	6	5.4	0.9	6.3	12.4	Ø15,9	Ø28	R 1 1/2"	1215	900	1190	835	-	-	860	100
	EA-163EC10-C06	7.05	6.13	5.63	4.90	32.5	9689	7604	22	17	25.3	31.1	B	A	52	47	75	69	0.52	0.37	1.15	0.64	1	630	400/3/50	6	5.4	0.9	6.3	12.4	Ø15,9	Ø28	R 1 1/2"	1215	900	1190	835	-	-	860	100
	EA-163ED10-C01	7.42	-	5.94	-	40.5	9125	-	20	-	25.9	-	B	-	52	-	75	-	0.53	-	2.33	-	1	630	230/1/50	6	5.4	1.8	7.2	15.2	Ø12,7	Ø28	R 1 1/2"	1215	950	1190	835	-	-	910	112
	EA-163ED10-C06	7.52	6.47	6.01	5.22	40.5	9377	7183	21	16	26.2	32.1	B	A	52	46	74	69	0.54	0.38	1.16	0.66	1	630	400/3/50	6	5.4	1.8	7.2	15.2	Ø12,7	Ø28	R 1 1/2"	1215	950	1190	835	-	-	910	112
	EA-163EE10-C01	8.54	-	6.87	-	48.8	8826	-	20	-	29.3	-	A	-	52	-	74	-	0.54	-	2.37	-	1	630	230/1/50	6	8.1	1.8	9.9	19.1	Ø12,7	Ø35	R 1 1/2"	1215	1000	1190	835	-	-	960	120
	EA-163EE10-C06	8.66	7.41	6.97	6.01	48.8	9070	6943	20	16	29.5	36.4	A	A+	51	46	74	68	0.55	0.38	1.17	0.66	1	630	400/3/50	6	8.1	1.8	9.9	19.1	Ø12,7	Ø35	R 1 1/2"	1215	1000	1190	835	-	-	960	120
	EA-163EG10-C01	10.50	-	8.47	-	64.9	8312	-	19	-	35.1	-	A+	-	52	-	74	-	0.56	-	2.44	-	1	630	230/1/50	6	10.8	1.8	12.6	24.8	Ø12,7	Ø35	R 1 1/2"	1215	1100	1190	835	-	-	1060	137
	EA-163EG10-C06	10.70	8.99	8.63	7.28	64.9	8563	6575	19	15	35.2	43.4	A+	A+	51	46	73	68	0.57	0.39	1.19	0.66	1	630	400/3/50	6	10.8	1.8	12.6	24.8	Ø12,7	Ø35	R 1 1/2"	1215	1100	1190	835	-	-	1060	137
	EA-163FC10-C02	7.94	6.68	6.35	5.40	40.7	11638	8531	26	19	17.4	20.9	C	C	64	57	86	79	0.85	0.60	1.88	1.15	1	630	400/3/50	4	7.2	1.2	8.4	15.9	Ø15,9	Ø28	R 1 1/2"	1415	900	1190	1035	-	-	860	110
	EA-163FC10-C08	9.19	8.10	7.32	6.50	40.7	16890	13249	38	30	10.0	11.7	E	E	70	65	92	87	1.71	1.29	2.97	2.09	1	630	400/3/50	4	7.2	1.2	8.4	15.9	Ø19	Ø35	R 1 1/2"	1415	900	1190	1035	-	-	860	128
	EA-163FD10-C02	9.56	7.96	7.67	6.44	50.9	11434	8331	26	19	20.6	24.7	C	B	64	57	86	79	0.86	0.60	1.90	1.16	1	630	400/3/50	4	7.2	2.4	9.6	19.9	Ø19	Ø35	R 1 1/2"	1415	950	1190	1035	-	-	910	127
	EA-163FD10-C08	10.95	9.61	8.77	7.74	50.8	16447	12862	37	29	11.8	13.9	E	D	70	65	92	87	1.73	1.29	3.00	2.10	1	630	400/3/50	4	7.2	2.4	9.6	19.5	Ø15,9	Ø35	R 1 1/2"	1415	950	1190	1035	-	-	910	143
	EA-163FE10-C02	11.03	9.07	8.87	7.36	61.0	11245	8142	25	18	23.5	28.0	B	A	64	57	86	79	0.88	0.60	1.91	1.17	1	630	400/3/50	4	10.8	2.4	13.2	23.8	Ø15,9	Ø35	R 1 1/2"	1415	1000	1190	1035	-	-	960	134
	EA-163FE10-C08	13.08	11.36	10.43	9.10	61.0	16053	12494	36	28	14.0	16.3	D	C	70	65	92	87	1.74	1.30	3.01	2.12	1	630	400/3/50	4	10.8	2.4	13.2	23.8	Ø22	Ø35	R 1 1/2"	1415	1000	1190	1035	-	-	960	151
	EA-163FG10-C02	14.33	11.43	11.59	9.32	81.4	10882	7771	24	17	29.7	34.9	A	A	64	57	86	79	0.90	0.61	1.94	1.17	1	630	400/3/50	4	14.4	2.4	16.8	31.8	Ø22	Ø42	R 1 1/2"	1415	1100	1190	1035	-	-	1060	156
	EA-163FG10-C08	16.93	14.40	13.63	11.67	81.4	15293	11775	34	26	17.8	20.4	C	C	70	64	92	87	1.77	1.32	3.05	2.13	1	630	400/3/50	4	14.4	2.4	16.8	31.8	Ø19	Ø42	R 1 1/2"	1415	1100	1190	1035	-	-	1060	173
	EA-163GC10-C02	9.27	7.81	7.46	6.34	52.9	11952	8886	27	20	20.8	24.7	C	B	64	57	86	79	0.83	0.59	1.85	1.14	1	630	400/3/50	4	8.4	1.4	9.8	20.6	Ø12,7	Ø35	R 1 1/2"	1715	900	1190	1335	-	-	860	127
	EA-163GC10-C08	11.01	9.69	8.79	7.77	52.9	17522	13706	39	31	12.2	14.1	D	D	70	65	92	87	1.69	1.28	2.94	2.07	1	630	400/3/50	4	8.4	1.4	9.8	20.6	Ø19	Ø35	R 1 1/2"	1715	900	1190	1335	-	-	860	144
	EA-163GD10-C02	11.91	9.89	9.65	8.07	66.0	11808	8713	27	20	26.5	31.1	B	A	64	57	86	79	0.84	0.59	1.86	1.14	1	630	400/3/50	4	8.4	2.8	11.2	25.3	Ø15,9	Ø35	R 1 1/2"	1715	950	1190	1335	-	-	910	145
	EA-163GD10-C08	13.62	11.89	10.90	9.59	66.0	17237	13541	39	30	14.9	17.3	D	C	70	65	92	87	1.70	1.28	2.96	2.07	1	630	400/3/50	4	8.4	2.8	11.2	25.3	Ø22	Ø35	R 1 1/2"	1715	950	1190	1335	-	-	910	162
	EA-163GE10-C02	13.16	10.87	10.72	8.92	79.4	11669	8562	26	19	29.0	34.0	A	A	64	57	86	79	0.85	0.60	1.88	1.15	1	630	400/3/50	4	12.6	2.8	15.4	31.0	Ø22	Ø42	R 1 1/2"	1715	1000	1190	1335	-	-	960	156
	EA-163GE10-C08	15.81	13.74	12.75	11.15	79.4	16960	13308	38	30	17.2	19.9	C	C	70	65	92	87	1.71	1.29	2.97	2.08	1	630	400/3/50	4	12.6	2.8	15.4	31.0	Ø19	Ø42	R 1 1/2"	1715	1000	1190	1335	-	-	960	172
	EA-163GG10-C02	16.95	13.63	13.80	11.18	105.8	11408	8306	26	19	36.6	42.3	A+	A+	63	56	86	79	0.86	0.60	1.90	1.16	1	630	400/3/50	4	16.8	2.8	19.6	41.3	Ø19	Ø42	R 1 1/2"	1715	1100	1190	1335	-	-	1060	183
	EA-163GG10-C08	19.82	16.96	16.05	13.81	105.5	16392	12811	37	29	21.3	24.4	B	B	69	64	92	87	1.73	1.29	3.00	2.10	1	630	400/3/50	4	16.8	2.8	19.6	40.3	Ø28	Ø54	R 1 1/2"	1715	1100	1190	1335	-	-	1060	199
	EA-263EC10-C01	13.18	-	10.61	-	65.1	18916	-	23	-	23.4	-	B	-	55	-	78	-	1.05	-	4.57	-	2	630	230/1/50	6	10.2	1.7	11.9	25.4	Ø15,9	Ø42	R 1 1/2"	2015	900	1190	1635	818	-	860	167
	EA-263EC10-C06	13.36	11.61	10.75	9.38	65.1	19379	15207	24	19	24.0	29.5	B	A	55	49	78	72	1.04	0.73	2.29	1.27	2	630	400/3/50	6	10.2	1.7	11.9	25.4	Ø15,9	Ø42	R 1 1/2"	2015	900	1190	1635	818	-	860	167
	EA-263ED10-C01	15.33	-	12.28	-	81.2	18250	-	23	-	26.8	-	B	-	55	-	78	-	1.07	-	4.66	-	2	630	230/1/50	6	10.2	3.4	13.6	31.1	Ø15,9	Ø35	R 1 1/2"	2015	950	1190	1635	818	-	910	189
	EA-263ED10-C06	15.56	13.38	12.45	10.76	81.2	18754	14366	23	18	27.1	33.3	A	A	54	49	77	72	1.07	0.75	2.31	1.31	2	630	400/3/50	6	10.2	3.4	13.6	31.1	Ø15,9	Ø35	R 1 1/2"	2015	950	1190	1635	818	-	910	189
	EA-263EE10-C01	18.16	-	14.62	-	97.7	17653	-	22	-	31.2	-	A	-	55	-	77	-	1.09	-	4.74	-	2	630	230/1/50	6	15.3	3.4	18.7	38.1	Ø19	Ø42	R 1 1/2"	2015	1000	1190	1635	818	-	960	201
	EA-263EE10-C06	18.44	15.70	14.84	12.74	97.7	18140	13886	22	17	31.4	38.6	A	A+	54	49	77	71	1.09	0.76	2.34	1.32	2	630	400/3/50	6	15.3	3.4	18.7	38.1	Ø19	Ø42	R 1 1/2"	2015	1000	1190	1635	818	-	960	201
	EA-263EG10-C01	21.99	-	17.81	-	129.9	16623	-	21	-	36.8	-	A+	-	54	-	77	-	1.11	-	4.87	-	2	630	230/1/50	6	20.4	3.4	23.8	49.6	Ø22	Ø54	R 1 1/2"	2015	1100	1190	1635	818	-	1060	233
	EA-263EG10-C06	22.41	18.75	18.14	15.23	129.9	17127	13150	21	16	36.9	45.3	A+	A++	53	48	76	71	1.13	0.77	2.38	1.32	2	630	400/3/50	6	20.4	3.4	23.8	49.6	Ø22	Ø54	R 1 1/2"	2015	1100	1190	1635	818	-	1060	233
	EA-263FC10-C02	15.93	13.40	12.76	10.83	81.4	23275	17061	29	21	17.5	20.9	C	C	66	59	89	82	1.70	1.19	3.75	2.29	2	630	400/3/50	4	12.9	2.2	15.1	31.8	Ø22	Ø42	R 1 1/2"	2415	900	1190	2035	1018	-	860	188
	EA-263FC10-C08	18.42	16.24	14.69	13.04	81.4	33781	26498	42	33	10.0	11.8	E	E	72	67	95	90	3.42	2.57	5.94	4.17	2	630	400/3/50	4	12.9	2.2	15.1	31.8	Ø28	Ø42	R 1 1/2"	2415	900	1190	2035	1018	-	860	222
	EA-263FD10-C02	19.19	15.96	15.41	12.93	101.7	22867	16663	28	21	20.7	24.8	C	B	66	59	89	82	1.73	1.20	3.79	2.31	2	630	400/3/50	4	12.9	4.3	17.2	39.7	Ø28	Ø42	R 1 1/2"	2415	950	1190	2035	1018	-	910	216
	EA-263FD10-C08	22.14	19.36	17.66	15.56	101.3	32895	25724	41	32	11.9	13.9	E	D	72	67	95	90	3.46	2.59	5.99	4.20	2	630	400/3/50	4	12.9	4.3	17.2	38.1	Ø28	Ø54	R 1 1/2"	2415	950	1190	2035	1018	-	910	248
	EA-263FE10-C02	23.26	19.04	18.73	15.47	122.1	22490	16283	28	20	24.8	29.4	B	A	66	59	89	82	1.75	1.21	3.82	2.33	2	630	400/3/50	4	19.4	4.3	23.7	47.7	Ø22	Ø54	R 1 1/2"	2415	1000	1190	2035	1018	-	960	229
	EA-263FE10-C08	26.27	22.79	20.98	18.28	122.1	32106	24988	40	31	14.0	16.3	D	C	72	67	95	90	3.49	2.60	6.02	4.23	2	630	400/3/50	4	19.4	4.3	23.7	47.7	Ø28	Ø54	R 1 1/2"	2415	1000	1190	2035	1018	-	960	263
	EA-263FG10-C02	28.04	22.38	22.58	18.17	162.4	21764	15541	27	19	29.1	34.2	A	A	66	59	89	82	1.80	1.22	3.88	2.34	2	630	400/3/50	4	25.8	4.3	30.1	61.9	Ø28	Ø54	R 1 1/2"	2415	1100	1190	2035	1018	-	1060	267
	EA-263FG10-C08	33.93	28.83	27.34	23.38	162.8	30587	23551	38	29	17.8	20.4	C	C	72	67	95	90	3.55	2.63	6.09	4.26	2	630	400/3/50	4	25.8	4.3	30.1	63.5	Ø35	Ø66	R 1 1/2"	2415	1100	1190	2035	1018	-	1060	305
	EA-263GC10-C02	19.53	16.42	15.74	13.34	105.8	23904	17773	30	22	22.0	25.9	B	B	66	59	89	82	1.66	1.18	3.70	2.27	2	630	400/3/50	4	16.2	2.7	18.9	41.3	Ø19	Ø42	R 1 1/2"	3015	900	1190	2635	1318	-	860	220
	EA-263GC10-C08	22.44	19.71	18.02	15.93	105.5	35044	27412	43	34	12.4	14.4	D	D	72	67	95	90	3.38	2.55	5.88	4.13	2	630	400/3/50	4	16.2	2.7	18.9	40.3	Ø28	Ø54	R 1 1/2"	3015	900	1190	2635	1318	-	860	253

EA Ø630 10mm

HATVE / FIN SPACING / LAMELLENABSTAND / ШАГ РЕБРА	KARYER MODEL	KAPASİTE / CAPACITY / LEISTUNG R404A / МОЩНОСТЬ				TOPLAM ALAN / TOTAL SURFACE / GESAMTFLÄCHE / ОБЩАЯ ПЛОЩАДЬ	HAVA TARAFI / AIR SIDE / LUFTSEITE / СТОРОНА ВОЗДУХА				ENERJİ / ENERGY / ENERGIE / ЭНЕРГИЯ				SES / SOUND / SCHALLPEGEL / ЗВУК				FAN BİLGİLERİ / FAN DATA / LÜFTERDATEN / ДАННЫЕ ВЕНТИЛЯТОРА							REZİSTANSLAR / DEFROST HEATERS / ABTAUHEIZUNGEN / ТЭНы ОТТАЙКИ			BATARYA BİLGİLERİ / COIL DATA / WÄRMETAUSCHERDATEN / ДАННЫЕ БАТАРЕИ													
		SC3: Te=-25°C ΔT=7°C		SC4: Te=-31°C ΔT=6°C			HAVA DEBİSİ / AIR FLOW / LUFTMENGE / РАСХОД ВОЗДУХА		ATIŞ MESAFESİ / AIR THROW / WURFWEITE / ВОЗДУШНАЯ СТРУЯ		ENERJİ VERİMLİLİĞİ ORANI / ENERGY EFFICIENCY RATIO / ENERGIEEFFIZIENZRATE / КПДСС ЭНЕРГОЭФФЕКТИВНОСТИ		ENERJİ VERİMLİLİĞİ SINIFI / ENERGY EFFICIENCY CLASS / ENERGIEEFFIZIENZKLASSE / КОЭФФИЦИЕНТ ЭНЕРГОЭФФЕКТИВНОСТИ		SES BASINÇ SEVİYESİ / SOUND PRESSURE LEVEL / SCHALLDRUCKPEGEL / УРОВЕНЬ ЗВУКОВОГО ДАВЛЕНИЯ		SES SEVİYESİ / SOUND POWER LEVEL / SCHALLLEISTUNGSPEGEL / УРОВЕНЬ ЗВУКОВОЙ МОЩНОСТИ		TOPLAM GÜÇ / TOTAL POWER / GESAMTLEISTUNG / ОБЩАЯ МОЩНОСТЬ		TOPLAM AKIM / TOTAL CURRENT / GESAMTSTROMAUFNAHME / ОБЩИЙ ТОК		FAN ADEDİ / NUMBER OF FANS / LÜFTERANZAHL / КОЛИЧЕСТВО ВЕНТИЛЯТОРОВ	FAN ÇAPI / FAN DIAMETER / LÜFTERDURCHMESSER / ДИАМЕТР ВЕНТИЛЯТОРА	MOTOR / MOTOR	KUTUP SAYISI / NUMBER OF POLES / POLANZAHL / КОЛИЧЕСТВО ПОЛЮСОВ	BATARYA / COIL / WÄRMETAUSCHER / БАТАРЕЯ	TAVA / DRIP TRAY / TROPFWANNE / ПОДДОН	TOPLAM / TOTAL / GESAMT/BCEFO	İÇ HACİM / INTERNAL VOLUME / INNENVOLUMEN/ВНУТРЕННИЙ ОБЪЕМ	BAĞLANTILAR / CONNECTIONS / ANSCHLÜSSE / СОЕДИНЕНИЯ		DRENAJ ÇAPI / DRAIN SIZE / ABLAUFDURCHMESSER / РАЗМЕР ДРЕНАЖНОГО ОТВЕРСТИЯ	BOYUTLAR / DIMENSIONS / ABMESSUNGEN / ГАБАРИТНЫЕ РАЗМЕРЫ							AĞIRLIK / WEIGHT / GEWICHT / ВЕС
																																		GİRİŞ / EINTRITT/ ВХОД	ÇIKIŞ / OUTLET / AUSTRITT/ ВЫХОД		A	B	C	E	E1	E2	F	
		kW				m²	m³/h		m						dB(A)/3m		dB		kW		A		PCS	mm	V/Ph/Hz		kW			dm³	mm		"	mm							kg
		Δ	Y	Δ	Y		Δ	Y	Δ	Y	Δ	Y	Δ	Y	Δ	Y	Δ	Y	Δ	Y	Δ	Y																			
10 mm	EA-263GD10-C02	23.37	19.40	18.85	15.78	131.7	23616	17427	29	22	26.0	30.5	B	A	66	59	89	82	1.68	1.19	3.72	2.28	2	630	400/3/50	4	16.2	5.4	21.6	49.6	Ø19	Ø54	R 1 1/2"	3015	950	1190	2635	1318	-	910	252
	EA-263GD10-C08	27.13	23.72	21.82	19.19	131.7	34474	27083	43	33	14.9	17.3	D	C	72	67	95	90	3.40	2.56	5.91	4.14	2	630	400/3/50	4	16.2	5.4	21.6	49.6	Ø35	Ø54	R 1 1/2"	3015	950	1190	2635	1318	-	910	287
	EA-263GE10-C02	25.75	21.24	20.88	17.34	158.7	23338	17123	29	21	28.3	33.2	A	A	66	59	89	82	1.69	1.19	3.75	2.29	2	630	400/3/50	4	24.3	5.4	29.7	61.9	Ø22	Ø54	R 1 1/2"	3015	1000	1190	2635	1318	-	960	271
	EA-263GE10-C08	31.36	27.24	25.18	21.97	158.7	33919	26617	42	33	17.1	19.8	C	C	72	67	95	90	3.42	2.57	5.93	4.16	2	630	400/3/50	4	24.3	5.4	29.7	61.9	Ø35	Ø54	R 1 1/2"	3015	1000	1190	2635	1318	-	960	305
	EA-263GG10-C02	32.71	26.37	26.51	21.53	211.6	22815	16611	28	21	35.3	40.9	A+	A+	66	59	89	82	1.73	1.20	3.79	2.31	2	630	400/3/50	4	32.4	5.4	37.8	82.6	Ø35	Ø54	R 1 1/2"	3015	1100	1190	2635	1318	-	1060	321
	EA-263GG10-C08	38.97	33.32	31.38	27.02	211.6	32784	25622	40	32	21.0	24.0	C	B	72	67	95	90	3.46	2.59	5.99	4.20	2	630	400/3/50	4	32.4	5.4	37.8	82.6	Ø35	Ø66	R 1 1/2"	3015	1100	1190	2635	1318	-	1060	357
	EA-363EC10-C01	19.85	-	15.91	-	97.7	28374	-	24	-	23.5	-	B	-	57	-	80	-	1.57	-	6.86	-	3	630	230/1/50	6	15.6	2.6	18.2	38.1	Ø28	Ø42	R 1 1/2"	2815	900	1190	2435	818	800	860	242
	EA-363EC10-C06	20.12	17.45	16.12	14.06	97.7	29068	22811	25	20	24.1	29.6	B	A	57	51	80	74	1.56	1.10	3.43	1.91	3	630	400/3/50	6	15.6	2.6	18.2	38.1	Ø28	Ø42	R 1 1/2"	2815	900	1190	2435	818	800	860	242
	EA-363ED10-C01	23.55	-	18.89	-	121.6	27374	-	24	-	27.4	-	A	-	57	-	80	-	1.60	-	6.99	-	3	630	230/1/50	6	15.6	5.2	20.8	45.7	Ø19	Ø54	R 1 1/2"	2815	950	1190	2435	818	800	910	274
	EA-363ED10-C06	23.89	20.47	19.15	16.54	121.6	28132	21549	24	19	27.8	34.0	A	A	56	51	79	74	1.60	1.12	3.47	1.96	3	630	400/3/50	6	15.6	5.2	20.8	45.7	Ø19	Ø54	R 1 1/2"	2815	950	1190	2435	818	800	910	274
	EA-363EE10-C01	25.30	-	20.40	-	146.5	26479	-	23	-	29.0	-	A	-	57	-	79	-	1.63	-	7.10	-	3	630	230/1/50	6	23.4	5.2	28.6	57.2	Ø22	Ø54	R 1 1/2"	2815	1000	1190	2435	818	800	960	292
	EA-363EE10-C06	25.69	21.97	20.71	17.83	146.5	27210	20830	23	18	29.2	36.0	A	A+	56	50	79	73	1.64	1.14	3.51	1.97	3	630	400/3/50	6	23.4	5.2	28.6	57.2	Ø22	Ø54	R 1 1/2"	2815	1000	1190	2435	818	800	960	292
	EA-363EG10-C01	32.48	-	26.14	-	195.3	24935	-	21	-	36.2	-	A+	-	56	-	79	-	1.67	-	7.30	-	3	630	230/1/50	6	31.2	5.2	36.4	76.2	Ø35	Ø54	R 1 1/2"	2815	1100	1190	2435	818	800	1060	341
	EA-363EG10-C06	33.12	27.73	26.70	22.44	195.3	25690	19725	22	17	36.3	44.7	A+	A+	55	50	78	73	1.70	1.16	3.56	1.98	3	630	400/3/50	6	31.2	5.2	36.4	76.2	Ø35	Ø54	R 1 1/2"	2815	1100	1190	2435	818	800	1060	341
	EA-363FC10-C02	24.28	20.40	19.49	16.52	121.8	34913	25592	30	22	17.8	21.3	C	B	68	61	91	84	2.55	1.79	5.63	3.44	3	630	400/3/50	4	18.6	3.1	21.7	46.5	Ø22	Ø54	R 1 1/2"	3415	900	1190	3035	1018	1000	860	273
	EA-363FC10-C08	27.02	23.83	21.52	19.06	121.8	50671	39747	44	34	9.8	11.5	E	E	74	69	97	92	5.14	3.86	8.90	6.25	3	630	400/3/50	4	18.6	3.1	21.7	46.5	Ø28	Ø54	R 1 1/2"	3415	900	1190	3035	1018	1000	860	324
	EA-363FD10-C02	29.21	24.26	23.49	19.68	152.0	34301	24994	30	22	21.0	25.1	B	B	68	61	91	84	2.59	1.80	5.68	3.47	3	630	400/3/50	4	18.6	6.2	24.8	57.2	Ø22	Ø54	R 1 1/2"	3415	950	1190	3035	1018	1000	910	314
	EA-363FD10-C08	33.13	28.97	26.43	23.22	152.0	49342	38586	42	33	11.9	13.9	E	D	74	69	97	92	5.19	3.88	8.98	6.29	3	630	400/3/50	4	18.6	6.2	24.8	57.2	Ø35	Ø54	R 1 1/2"	3415	950	1190	3035	1018	1000	910	365
	EA-363FE10-C02	34.97	28.66	28.27	23.34	183.1	33734	24425	29	21	24.8	29.5	B	A	68	61	91	84	2.62	1.81	5.73	3.49	3	630	400/3/50	4	27.9	6.2	34.1	71.5	Ø28	Ø66	R 1 1/2"	3415	1000	1190	3035	1018	1000	960	337
	EA-363FE10-C08	39.76	34.41	31.78	27.71	183.1	48159	37482	41	32	14.2	16.4	D	C	74	69	97	92	5.23	3.90	9.03	6.34	3	630	400/3/50	4	27.9	6.2	34.1	71.5	Ø35	Ø66	R 1 1/2"	3415	1000	1190	3035	1018	1000	960	388
	EA-363FG10-C02	40.22	32.24	32.62	26.33	243.5	32646	23312	28	20	27.8	32.9	A	A	68	61	91	84	2.69	1.83	5.82	3.51	3	630	400/3/50	4	37.2	6.2	43.4	92.9	Ø28	Ø66	R 1 1/2"	3415	1100	1190	3035	1018	1000	1060	397
	EA-363FG10-C08	50.47	42.81	40.49	34.63	243.5	45880	35326	39	30	17.7	20.2	C	C	74	68	97	92	5.32	3.94	9.13	6.39	3	630	400/3/50	4	37.2	6.2	43.4	92.9	Ø42	Ø66	R 1 1/2"	3415	1100	1190	3035	1018	1000	1060	445
	EA-363GC10-C02	27.70	23.43	22.48	19.13	158.7	35856	26659	31	23	20.8	24.7	C	B	68	61	91	84	2.49	1.77	5.55	3.41	3	630	400/3/50	4	24.0	4.0	28.0	61.9	Ø28	Ø66	R 1 1/2"	4315	900	1190	3935	1318	1300	860	327
	EA-363GC10-C08	33.84	29.74	27.21	24.06	158.7	52566	41118	45	35	12.5	14.5	D	D	74	69	97	92	5.06	3.83	8.82	6.19	3	630	400/3/50	4	24.0	4.0	28.0	61.9	Ø35	Ø66	R 1 1/2"	4315	900	1190	3935	1318	1300	860	378
	EA-363GD10-C02	33.68	28.14	27.39	23.03	198.4	35424	26140	30	23	25.0	29.5	B	A	68	61	91	84	2.51	1.78	5.58	3.42	3	630	400/3/50	4	24.0	8.0	32.0	77.4	Ø35	Ø66	R 1 1/2"	4315	950	1190	3935	1318	1300	910	383
	EA-363GD10-C08	41.62	36.36	33.53	29.46	198.4	51711	40624	45	35	15.2	17.6	D	C	74	69	97	92	5.10	3.84	8.86	6.21	3	630	400/3/50	4	24.0	8.0	32.0	77.4	Ø42	Ø66	R 1 1/2"	4315	950	1190	3935	1318	1300	910	431
	EA-363GE10-C02	39.96	32.85	32.27	26.77	238.1	35007	25685	30	22	29.3	34.3	A	A	68	61	91	84	2.54	1.79	5.62	3.43	3	630	400/3/50	4	36.0	8.0	44.0	92.9	Ø35	Ø66	R 1 1/2"	4315	1000	1190	3935	1318	1300	960	404
	EA-363GE10-C08	47.50	41.27	38.36	33.52	238.1	50879	39925	44	34	17.3	20.0	C	C	74	69	97	92	5.13	3.85	8.89	6.24	3	630	400/3/50	4	36.0	8.0	44.0	92.9	Ø42	Ø80	R 1 1/2"	4315	1000	1190	3935	1318	1300	960	459
	EA-363GG10-C02	49.14	39.55	39.85	32.36	316.6	34223	24917	29	21	35.3	40.9	A+	A+	68	61	91	84	2.59	1.80	5.68	3.47	3	630	400/3/50	4	48.0	8.0	56.0	120.8	Ø42	Ø66	R 1 1/2"	4315	1100	1190	3935	1318	1300	1060	479
	EA-363GG10-C08	56.33	48.32	45.27	39.00	316.6	49177	38433	42	33	20.2	23.2	C	B	74	69	97	92	5.19	3.88	8.99	6.30	3	630	400/3/50	4	49.2	8.2	57.4	120.8	Ø42	Ø66	R 1 1/2"	4315	1100	1190	3935	1318	1300	1060	528
	EA-463EC10-C01	25.97	-	20.80	-	129.9	37832	-	25	-	23.1	-	B	-	58	-	81	-	2.10	-	9.14	-	4	630	230/1/50	6	19.8	3.3	23.1	49.6	Ø28	Ø54	R 1 1/2"	3615	900	1190	3235	818	800	860	309
	EA-463EC10-C06	26.33	22.83	21.08	18.39	129.9	38758	30414	26	20	23.6	29.0	B	A	57	52	81	75	2.08	1.47	4.57	2.54	4	630	400/3/50	6	19.8	3.3	23.1	49.6	Ø28	Ø54	R 1 1/2"	3615	900	1190	3235	818	800	860	309
	EA-463ED10-C01	31.42	-	25.21	-	162.1	36499	-	25	-	27.4	-	A	-	58	-	81	-	2.14	-	9.31	-	4	630	230/1/50	6	19.8	6.6	26.4	61.0	Ø22	Ø54	R 1 1/2"	3615	950	1190	3235	818	800	910	352
	EA-463ED10-C06	31.88	27.31	25.56	22.07	162.1	37509	28732	25	19	27.8	34.0	A	A	57	51	80	75	2.14	1.50	4.62	2.61	4	630	400/3/50	6	19.8	6.6	26.4	61.0	Ø22	Ø54	R 1 1/2"	3615	950	1190	3235	818	800	910	352
	EA-463EE10-C01	36.38	-	29.32	-	195.3	35306	-	24	-	31.3	-	A	-	57	-	80	-	2.17	-	9.47	-	4	630	230/1/50	6	29.7	6.6	36.3	76.2	Ø28	Ø66	R 1 1/2"	3615	1000	1190	3235	818	800	960	377
	EA-463EE10-C06	36.95	31.44	29.76	25.52	195.3	36280	27773	24	19	31.5	38.6	A	A+	56	51	80	74	2.19	1.52	4.67	2.63	4	630	400/3/50	6	29.7	6.6	36.3	76.2	Ø28	Ø66	R 1 1/2"	3615	1000	1190	3235	818	800	960	377
	EA-463EG10-C01	40.89	-	33.12	-	259.8	33247	-	22	-	34.2	-	A	-	57	-	80	-	2.23	-	9.73	-	4	630	230/1/50	6	39.6	6.6	46.2	99.1	Ø28	Ø66	R 1 1/2"	3615	1100	1190	3235	818	800	1060	440
	EA-463EG10-C06	41.68	35.03	33.74	28.47	259.8	34253	26300	23	18	34.3	42.4	A	A+	56	51	79	74	2.27	1.54	4.75	2.64	4	630	400/3/50	6	39.6	6.6	46.2	99.1	Ø28	Ø66	R 1 1/2"	3615	1100	1190	3235	818	800	1060	440
	EA-463FC10-C02	32.93	27.72	26.56	22.51	162.8	46550	34123	31	23	18.1	21.7	C	B	69	62	92	85	3.40	2.38	7.50	4.58	4	630	400/3/50	4	24.6	4.1	28.7	63.5	Ø28	Ø66	R 1 1/2"	4415	900	1190	4035	1018	1000	860	356
	EA-463FC10-C08	36.89	32.51	29.43	26.12	162.8	67561	52996	46	36	10.0	11.8	E	E	75	70	98	93	6.85	5.14	11.87	8.33	4	630	400/3/50	4	24.6	4.1	28.7	63.5	Ø35	Ø66	R 1 1/2"	4415	900	1190	4035	1018	1000	860	424
	EA-463FD10-C02	39.46	32.85	31.90	26.73	203.5	45735	33326	31	22	21.3	25.5	B	B	69	62	92	85	3.45	2.40	7.57	4.62	4	630	400/3/50	4	24.6	8.2	32.8	79.4	Ø28	Ø66	R 1 1/2"	4415	950	1190	4035	1018	1000	910	413
	EA-463FD10-C08	44.61	39.04	35.71	31.44	203.5	65789	51449	44	35	12.0	14.1	D	D	75	70	98	93	6.92	5.17	11.97	8.39	4	630	400/3/50	4	24.6	8.2	32.8	79.4	Ø42	Ø66	R 1 1/2"	4415	950	1190	4035	1018	1000	910	478

EA Ø630 10mm

HATVE / FIN SPACING / LAMELLENABSTAND / ШАГ РЕБРА	KARYER MODEL	KAPASİTE / CAPACITY / LEISTUNG R404A / МОЩНОСТЬ				TOPLAM ALAN / TOTAL SURFACE / GESAMTFLÄCHE / ОБЩАЯ ПЛОЩАДЬ	HAVA TARAFI / AIR SIDE / LUFTSEITE / СТОРОНА ВОЗДУХА				ENERJİ / ENERGY / ENERGIE / ЭНЕРГИЯ				SES / SOUND / SCHALLPEGEL / ЗВУК				FAN BİLGİLERİ / FAN DATA / LÜFTERDATEN / ДАННЫЕ ВЕНТИЛЯТОРА							REZİSTANSLAR / DEFROST HEATERS / ABTAUHEIZUNGEN / ТЭНы ОТТАЙКИ			BATARYA BİLGİLERİ / COIL DATA / WÄRMETAUSCHERDATEN / ДАННЫЕ БАТАРЕИ												
		SC3: Te=-25°C ΔT=7°C		SC4: Te=-31°C ΔT=6°C			HAVA DEBİSİ / AIR FLOW / LUFTMENGE / РАСХОД ВОЗДУХА		ATIŞ MESAFESİ / AIR THROW / WURFWEITE / ВОЗДУШНАЯ СТРУЯ		ENERJİ VERİMLİLİĞİ ORANI / ENERGY EFFICIENCY RATIO / ENERGIEEFFIZIENZRATE / КПДСС ЭНЕРГОЭФФЕКТИВНОСТИ		ENERJİ VERİMLİLİĞİ SINIFI / ENERGY EFFICIENCY CLASS / ENERGIEEFFIZIENZKLASSE / КОЭФФИЦИЕНТ ЭНЕРГОЭФФЕКТИВНОСТИ		SES BASINÇ SEVİYESİ / SOUND PRESSURE LEVEL / SCHALLDRUCKPEGEL / УРОВЕНЬ ЗВУКОВОГО ДАВЛЕНИЯ		SES SEVİYESİ / SOUND POWER LEVEL / SCHALLLEISTUNGSPEGEL / УРОВЕНЬ ЗВУКОВОЙ МОЩНОСТИ		TOPLAM GÜÇ / TOTAL POWER / GESAMTLEISTUNG / ОБЩАЯ МОЩНОСТЬ		TOPLAM AKIM / TOTAL CURRENT / GESAMTSTROMAUFNAHME / ОБЩИЙ ТОК		FAN ADEDİ / NUMBER OF FANS / LÜFTERANZAHL / КОЛИЧЕСТВО ВЕНТИЛЯТОРОВ	FAN ÇAPI / FAN DIAMETER / LÜFTERDURCHMESSER / ДИАМЕТР ВЕНТИЛЯТОРА	MOTOR / MOTOR	KUTUP SAYISI / NUMBER OF POLES / POLANZAHL / КОЛИЧЕСТВО ПОЛЮСОВ	BATARYA / COIL / WÄRMETAUSCHER / БАТАРЕЯ	TAVA / DRIP TRAY / TROPFWANNE / ПОДДОН	TOPLAM / TOTAL / GESAMT/BCEFO	İÇ HACİM / INTERNAL VOLUME / INNENVOLUMEN/ВНУТРЕННИЙ ОБЪЕМ	BAĞLANTILAR / CONNECTIONS / ANSCHLÜSSE / СОЕДИНЕНИЯ		DRENAJ ÇAPI / DRAIN SIZE / ABLAUFDURCHMESSER / РАЗМЕР ДРЕНАЖНОГО ОТВЕРСТИЯ	BOYUTLAR / DIMENSIONS / ABMESSUNGEN / ГАБАРИТНЫЕ РАЗМЕРЫ							AĞIRLIK / WEIGHT / GEWICHT / ВЕС
		kW					m³/h		m						dB(A)/3m		dB		kW		A																			
		Δ	Y	Δ	Y	m²	Δ	Y	Δ	Y	Δ	Y	Δ	Y	Δ	Y	Δ	Y	Δ	Y	Δ	Y	PCS	mm	V/Ph/Hz		kW			dm³	mm		"	A	B	C	E	E1	E2	F	kg
10 mm	EA-463FE10-C02	44.46	36.57	35.72	29.56	244.2	44979	32567	30	22	23.7	28.3	B	A	69	62	92	85	3.50	2.41	7.63	4.65	4	630	400/3/50	4	36.9	8.2	45.1	95.3	Ø35	Ø66	R 1 1/2"	4415	1000	1190	4035	1018	1000	960	435
	EA-463FE10-C08	52.43	45.47	42.06	36.70	244.2	64212	49976	43	34	14.0	16.3	D	C	75	70	98	93	6.98	5.20	12.04	8.45	4	630	400/3/50	4	36.9	8.2	45.1	95.3	Ø42	Ø80	R 1 1/2"	4415	1000	1190	4035	1018	1000	960	507
	EA-463FG10-C02	56.21	44.83	45.32	36.43	324.7	43528	31083	29	21	29.2	34.3	A	A	69	62	92	85	3.59	2.44	7.76	4.68	4	630	400/3/50	4	49.2	8.2	57.4	123.9	Ø42	Ø66	R 1 1/2"	4415	1100	1190	4035	1018	1000	1060	512
	EA-463FG10-C08	69.96	59.31	56.40	48.13	325.5	61174	47102	41	32	18.4	21.0	C	B	75	69	98	93	7.09	5.26	12.17	8.52	4	630	400/3/50	4	49.2	8.2	57.4	127.1	Ø54	Ø80	R 1 1/2"	4415	1100	1190	4035	1018	1000	1060	584
	EA-463GC10-C02	36.59	30.83	29.51	25.06	211.6	47808	35546	32	24	20.6	24.4	C	B	68	61	92	85	3.31	2.36	7.40	4.54	4	630	400/3/50	4	25.2	4.2	29.4	82.6	Ø42	Ø66	R 1 1/2"	5615	900	1190	5235	1318	1300	860	443
	EA-463GC10-C08	42.73	37.57	34.19	30.20	211.6	70088	54824	47	37	11.8	13.7	E	D	74	70	98	93	6.75	5.11	11.76	8.25	4	630	400/3/50	4	25.2	4.2	29.4	82.6	Ø42	Ø66	R 1 1/2"	5615	900	1190	5235	1318	1300	860	511
	EA-463GD10-C02	44.33	36.94	35.88	30.11	264.5	47232	34853	32	23	24.6	29.0	B	A	68	61	92	85	3.35	2.37	7.44	4.56	4	630	400/3/50	4	25.2	8.4	33.6	103.2	Ø42	Ø66	R 1 1/2"	5615	950	1190	5235	1318	1300	910	519
	EA-463GD10-C08	52.12	45.60	41.78	36.71	264.5	68947	54166	46	36	14.3	16.6	D	C	74	69	98	93	6.79	5.12	11.81	8.28	4	630	400/3/50	4	25.2	8.4	33.6	103.2	Ø42	Ø66	R 1 1/2"	5615	950	1190	5235	1318	1300	910	586
	EA-463GE10-C02	51.99	42.84	42.17	35.00	317.4	46676	34247	31	23	28.6	33.5	A	A	68	61	92	85	3.39	2.38	7.49	4.58	4	630	400/3/50	4	37.8	8.4	46.2	123.9	Ø54	Ø66	R 1 1/2"	5615	1000	1190	5235	1318	1300	960	551
	EA-463GE10-C08	61.74	53.57	49.60	43.28	317.4	67838	53233	46	36	16.8	19.4	C	C	74	69	98	93	6.84	5.14	11.85	8.32	4	630	400/3/50	4	37.8	8.4	46.2	123.9	Ø54	Ø80	R 1 1/2"	5615	1000	1190	5235	1318	1300	960	619
	EA-463GG10-C02	65.31	52.64	53.25	43.20	423.2	45631	33223	31	22	35.2	40.9	A+	A+	68	61	92	85	3.46	2.40	7.58	4.62	4	630	400/3/50	4	50.4	8.4	58.8	165.2	Ø54	Ø80	R 1 1/2"	5615	1100	1190	5235	1318	1300	1060	654
	EA-463GG10-C08	78.64	67.17	63.36	54.51	423.2	65569	51244	44	35	21.2	24.2	B	B	74	69	98	93	6.93	5.18	11.98	8.40	4	630	400/3/50	4	50.4	8.4	58.8	165.2	Ø54	Ø80	R 1 1/2"	5615	1100	1190	5235	1318	1300	1060	721
	EA-563EC10-C01	33.00	-	26.58	-	162.8	47289	-	27	-	23.5	-	B	-	59	-	82	-	2.62	-	11.43	-	5	630	230/1/50	6	24.6	4.1	28.7	63.5	Ø28	Ø66	R 1 1/2"	4415	900	1190	4035	818	800	860	380
	EA-563EC10-C06	33.43	29.05	26.92	23.49	162.8	48447	38018	27	21	24.0	29.5	B	A	58	53	82	76	2.60	1.83	5.72	3.18	5	630	400/3/50	6	24.6	4.1	28.7	63.5	Ø28	Ø66	R 1 1/2"	4415	900	1190	4035	818	800	860	380
	EA-563ED10-C01	39.15	-	31.62	-	203.5	45624	-	26	-	27.3	-	A	-	58	-	82	-	2.67	-	11.64	-	5	630	230/1/50	6	24.6	8.2	32.8	79.4	Ø28	Ø66	R 1 1/2"	4415	950	1190	4035	818	800	910	438
	EA-563ED10-C06	39.70	34.10	32.04	27.69	203.5	46886	35915	26	20	27.7	33.9	A	A	58	52	81	76	2.67	1.87	5.78	3.26	5	630	400/3/50	6	24.6	8.2	32.8	79.4	Ø28	Ø66	R 1 1/2"	4415	950	1190	4035	818	800	910	438
	EA-563EE10-C01	45.54	-	36.88	-	244.2	44132	-	25	-	31.3	-	A	-	58	-	81	-	2.71	-	11.83	-	5	630	230/1/50	6	36.9	8.2	45.1	95.3	Ø42	Ø80	R 1 1/2"	4415	1000	1190	4035	818	800	960	465
	EA-563EE10-C06	46.22	39.40	37.40	32.09	244.2	45350	34716	25	19	31.5	38.7	A	A+	57	52	81	75	2.73	1.90	5.84	3.28	5	630	400/3/50	6	36.9	8.2	45.1	95.3	Ø42	Ø80	R 1 1/2"	4415	1000	1190	4035	818	800	960	465
	EA-563EG10-C01	54.06	-	43.60	-	324.7	41558	-	23	-	36.2	-	A+	-	58	-	81	-	2.79	-	12.16	-	5	630	230/1/50	6	49.2	8.2	57.4	123.9	Ø42	Ø66	R 1 1/2"	4415	1100	1190	4035	818	800	1060	538
	EA-563EG10-C06	55.20	46.19	44.49	37.37	324.7	42816	32874	24	18	36.3	44.7	A+	A+	57	52	80	75	2.83	1.93	5.93	3.30	5	630	400/3/50	6	49.2	8.2	57.4	123.9	Ø42	Ø66	R 1 1/2"	4415	1100	1190	4035	818	800	1060	538
	EA-563FC10-C02	39.23	33.00	31.47	26.70	203.5	58188	42654	33	24	17.2	20.6	C	C	69	62	93	86	4.25	2.98	9.37	5.73	5	630	400/3/50	4	25.2	4.2	29.4	79.4	Ø42	Ø66	R 1 1/2"	5415	900	1190	5035	1018	1000	860	434
	EA-563FC10-C08	45.22	39.89	35.98	31.87	203.5	84452	66245	47	37	9.8	11.6	E	E	75	70	99	94	8.56	6.43	14.84	10.41	5	630	400/3/50	4	25.2	4.2	29.4	79.4	Ø42	Ø66	R 1 1/2"	5415	900	1190	5035	1018	1000	860	518
	EA-563FD10-C02	47.66	39.64	38.32	32.14	254.3	57168	41657	32	23	20.6	24.6	C	B	69	62	93	86	4.31	3.00	9.46	5.77	5	630	400/3/50	4	25.2	8.4	33.6	99.3	Ø42	Ø66	R 1 1/2"	5415	950	1190	5035	1018	1000	910	504
	EA-563FD10-C08	55.08	48.20	43.93	38.61	254.3	82236	64311	46	36	11.9	13.9	E	D	75	70	99	94	8.65	6.46	14.97	10.48	5	630	400/3/50	4	25.2	8.4	33.6	99.3	Ø42	Ø66	R 1 1/2"	5415	950	1190	5035	1018	1000	910	588
	EA-563FE10-C02	56.38	46.23	45.44	37.58	305.2	56224	40708	32	23	24.0	28.6	B	A	69	62	93	86	4.37	3.01	9.54	5.81	5	630	400/3/50	4	37.8	8.4	46.2	119.1	Ø54	Ø66	R 1 1/2"	5415	1000	1190	5035	1018	1000	960	535
	EA-563FE10-C08	65.28	56.60	52.17	45.43	305.2	80265	62470	45	35	13.9	16.2	D	C	75	70	99	94	8.72	6.50	15.04	10.56	5	630	400/3/50	4	37.8	8.4	46.2	119.1	Ø54	Ø80	R 1 1/2"	5415	1000	1190	5035	1018	1000	960	620
	EA-563FG10-C02	70.82	56.46	57.39	46.10	406.9	54410	38853	31	22	29.4	34.5	A	A	69	62	93	86	4.49	3.05	9.70	5.85	5	630	400/3/50	4	50.4	8.4	58.8	158.8	Ø54	Ø80	R 1 1/2"	5415	1100	1190	5035	1018	1000	1060	631
	EA-563FG10-C08	83.73	71.06	67.21	57.43	406.9	76467	58877	43	33	17.6	20.1	C	C	75	70	99	94	8.87	6.57	15.22	10.65	5	630	400/3/50	4	50.4	8.4	58.8	158.8	Ø54	Ø66	R 1 1/2"	5415	1100	1190	5035	1018	1000	1060	715
	EA-663EC10-C01	38.15	-	30.59	-	195.3	56747	-	28	-	22.6	-	B	-	59	-	83	-	3.15	-	13.71	-	6	630	230/1/50	6	25.2	4.2	29.4	76.2	Ø42	Ø66	R 1 1/2"	5215	900	1190	4835	818	800	860	448
	EA-663EC10-C06	38.67	33.57	31.00	27.07	195.3	58136	45622	28	22	23.1	28.4	B	A	59	53	83	77	3.12	2.20	6.86	3.81	6	630	400/3/50	6	25.2	4.2	29.4	76.2	Ø35	Ø66	R 1 1/2"	5215	900	1190	4835	818	800	860	448
	EA-663ED10-C01	45.87	-	36.88	-	244.2	54749	-	27	-	26.7	-	B	-	59	-	83	-	3.20	-	13.97	-	6	630	230/1/50	6	25.2	8.4	33.6	95.3	Ø42	Ø66	R 1 1/2"	5215	950	1190	4835	818	800	910	516
	EA-663ED10-C06	46.54	39.93	37.39	32.32	244.2	56263	43098	27	21	27.0	33.1	A	A	58	53	82	77	3.21	2.25	6.93	3.91	6	630	400/3/50	6	25.2	8.4	33.6	95.3	Ø42	Ø66	R 1 1/2"	5215	950	1190	4835	818	800	910	516
	EA-663EE10-C01	53.66	-	43.31	-	293.0	52959	-	26	-	30.7	-	A	-	59	-	82	-	3.25	-	14.20	-	6	630	230/1/50	6	37.8	8.4	46.2	114.4	Ø54	Ø80	R 1 1/2"	5215	1000	1190	4835	818	800	960	547
	EA-663EE10-C06	54.57	46.45	43.96	37.72	293.0	54421	41659	26	20	31.0	38.1	A	A+	58	53	82	76	3.28	2.27	7.01	3.94	6	630	400/3/50	6	37.8	8.4	46.2	114.4	Ø42	Ø80	R 1 1/2"	5215	1000	1190	4835	818	800	960	547
	EA-663EG10-C01	66.84	-	54.23	-	390.6	49870	-	24	-	37.3	-	A+	-	58	-	82	-	3.34	-	14.59	-	6	630	230/1/50	6	50.4	8.4	58.8	152.5	Ø54	Ø80	R 1 1/2"	5215	1100	1190	4835	818	800	1060	639
	EA-663EG10-C06	68.13	56.93	55.25	46.33	390.6	51380	39449	25	19	37.4	45.9	A+	A++	57	52	81	76	3.40	2.31	7.12	3.96	6	630	400/3/50	6	50.4	8.4	58.8	152.5	Ø42	Ø80	R 1 1/2"	5215	1100	1190	4835	818	800	1060	639

EA Ø800 4,6mm

HATVE / FIN SPACING / LAMELLENABSTAND / ШАГ РЕБРА	KARYER MODEL	KAPASİTE / CAPACITY / LEISTUNG R404A / МОЩНОСТЬ				TOPLAM ALAN / TOTAL SURFACE / GESAMTFLÄCHE / ОБЩАЯ ПЛОЩАДЬ	HAVA TARAFI / AIR SIDE / LUFTSEITE / СТОРОНА ВОЗДУХА				ENERJİ / ENERGY / ENERGIE / ЭНЕРГИЯ				SES / SOUND / SCHALLPEGEL / ЗВУК				FAN BİLGİLERİ / FAN DATA / LÜFTERDATEN / ДАННЫЕ ВЕНТИЛЯТОРА								REZİSTANSLAR / DEFROST HEATERS / ABTAUHEIZUNGEN / ТЭНы ОТТАЙКИ			BATARYA BİLGİLERİ / COIL DATA / WÄRMETAUSCHERDATEN / ДАННЫЕ БАТАРЕИ													AĞIRLIK / GEWICHT / ВЕС
		SC1: Te=0°C ΔT=10°C		SC2: Te=-8°C ΔT=8°C			HAVA DEBİSİ / AIR FLOW / LUFTMENGE / РАСХОД ВОЗДУХА		ATIŞ MESAFESİ / AIR THROW / WURFWEITE / ВОЗДУШНАЯ СТРУЯ		ENERJİ VERİMLİLİĞİ ORANI / ENERGY EFFICIENCY RATIO / ENERGIEEFFIZIENZRATE / КЛАСС ЭНЕРГОЭФФЕКТИВНОСТИ		ENERJİ VERİMLİLİĞİ SINIFI / ENERGY EFFICIENCY CLASS / ENERGIEEFFIZIENZKLASSE / КОЭФФИЦИЕНТ ЭНЕРГОЭФФЕКТИВНОСТИ		SES BASINÇ SEVİYESİ / SOUND PRESSURE LEVEL / SCHALLDRUCKPEGEL / УРОВЕНЬ ЗВУКОВОГО ДАВЛЕНИЯ		SES SEVİYESİ / SOUND POWER LEVEL / SCHALLLEISTUNGSPEGEL / УРОВЕНЬ ЗВУКОВОЙ МОЩНОСТИ		TOPLAM GÜÇ / TOTAL POWER / GESAMTLEISTUNG / ОБЩАЯ МОЩНОСТЬ		TOPLAM AKIM / TOTAL CURRENT / GESAMTSTROMAUFNAHME / ОБЩИЙ ТОК		FAN ADEDİ / NUMBER OF FANS / LÜFTERANZAHL / КОЛИЧЕСТВО ВЕНТИЛЯТОРОВ	FAN ÇAPI / FAN DIAMETER / LÜFTERDURCHMESSER / ДИАМЕТР ВЕНТИЛЯТОРА	MOTOR / МОТОР	KUTUP SAYISI / NUMBER OF POLES / POLANZAHL / КОЛИЧЕСТВО ПОЛЮСОВ	BATARYA / COIL / WÄRMETAUSCHER / БАТАРЕЯ	TAVA / DRIP TRAY / TROPFWANNE / ПОДДОН	TOPLAM / TOTAL / GESAMT/ВСЕГО	İÇ HACİM / INTERNAL VOLUME / INNENVOLUMEN/ВНУТРЕННИЙ ОБЪЕМ	BAĞLANTILAR / CONNECTIONS / ANSCHLÜSSE / СОЕДИНЕНИЯ		DRENAJ ÇAPI / DRAIN SIZE / ABLAUFDURCHMESSER / РАЗМЕР ДРЕНАЖНОГО ОТВЕРСТИЯ	BOYUTLAR / DIMENSIONS / ABMESSUNGEN / ГАБАРИТНЫЕ РАЗМЕРЫ								
																																	GİRİŞ / INLET / EINTRITT/ ВХОД	ÇIKIŞ / OUTLET / AUSTRITT/ ВЫХОД		A	B	C	E	E1	E2	F	G	
		kW				m²	m³/h		m						dB(A)/3m		dB		kW		A		PCS	mm	V/Ph/Hz		kW			dm³	mm		"	mm								kg
		Δ	Y	Δ	Y		Δ	Y	Δ	Y	Δ	Y	Δ	Y	Δ	Y	Δ	Y	Δ	Y	Δ	Y																				
4,6 mm	EA-180GC4-C01	36.12	30.81	24.55	20.62	130.3	21584	15699	38	28	15.1	19.0	D	C	57	51	80	74	1.64	1.10	3.72	2.10	1	800	400/3/50	6	9.8	-	9.8	24.8	Ø22	Ø42	R 1 1/2"	1715	950	1430	1335	-	-	910	1015	201
	EA-180GD4-C01	42.42	35.49	28.84	23.51	162.9	20710	14925	37	26	17.5	21.5	C	B	57	51	80	74	1.66	1.10	3.74	2.11	1	800	400/3/50	6	9.8	-	9.8	31.0	Ø28	Ø42	R 1 1/2"	1715	1000	1430	1335	-	-	960	1065	228
	EA-180GE4-C01	47.61	39.05	32.34	26.67	195.5	19884	14195	35	25	19.4	24.3	C	B	57	51	80	74	1.68	1.11	3.76	2.12	1	800	400/3/50	6	15.4	-	15.4	37.2	Ø28	Ø42	R 1 1/2"	1715	1050	1430	1335	-	-	1010	1100	238
	EA-180GG4-C01	55.03	43.89	37.55	29.65	260.6	18306	13038	32	23	22.1	26.7	B	B	58	51	81	74	1.72	1.12	3.81	2.15	1	800	400/3/50	6	19.6	-	19.6	49.6	Ø28	Ø54	R 1 1/2"	1715	1150	1430	1335	-	-	1110	1200	276
	EA-280GC4-C01	72.58	61.82	49.09	42.03	260.6	43167	31397	42	31	15.1	19.4	D	C	60	54	83	77	3.29	2.19	7.43	4.19	2	800	400/3/50	6	18.9	-	18.9	49.6	Ø28	Ø54	R 1 1/2"	3015	950	1430	2635	1318	-	910	1015	358
	EA-280GD4-C01	87.39	72.89	59.56	48.56	325.8	41419	29849	40	29	18.1	22.2	C	B	60	54	83	77	3.33	2.21	7.48	4.22	2	800	400/3/50	6	18.9	-	18.9	61.9	Ø35	Ø66	R 1 1/2"	3015	1000	1430	2635	1318	-	960	1065	410
	EA-280GE4-C01	93.77	76.99	63.73	52.61	390.9	39769	28389	39	28	19.1	24.0	C	B	60	54	83	77	3.37	2.22	7.52	4.24	2	800	400/3/50	6	29.7	-	29.7	74.3	Ø35	Ø66	R 1 1/2"	3015	1050	1430	2635	1318	-	1010	1115	430
	EA-280GG4-C01	110.18	87.83	75.23	59.37	521.3	36611	26076	36	25	22.1	26.8	B	B	61	54	84	77	3.44	2.24	7.61	4.29	2	800	400/3/50	6	37.8	-	37.8	99.1	Ø42	Ø66	R 1 1/2"	3015	1150	1430	2635	1318	-	1110	1215	499
	EA-380GC4-C01	108.47	92.48	73.77	61.91	390.9	64751	47096	44	32	15.1	19.0	D	C	61	55	85	79	4.93	3.29	11.14	6.28	3	800	400/3/50	6	28.0	-	28.0	74.3	Ø42	Ø66	R 1 1/2"	4315	950	1430	3935	1318	1300	910	1015	531
	EA-380GD4-C01	131.11	109.34	89.37	72.86	488.7	62129	44774	42	30	18.1	22.3	C	B	61	55	85	79	4.99	3.31	11.21	6.32	3	800	400/3/50	6	28.0	-	28.0	92.9	Ø42	Ø80	R 1 1/2"	4315	1000	1430	3935	1318	1300	960	1065	611
	EA-380GE4-C01	141.35	116.04	95.84	79.14	586.4	59653	42584	40	29	19.2	24.0	C	B	61	55	85	79	5.05	3.33	11.28	6.36	3	800	400/3/50	6	44.0	-	44.0	111.5	Ø42	Ø80	R 1 1/2"	4315	1050	1430	3935	1318	1300	1010	1115	640
	EA-380GG4-C01	162.36	129.76	110.61	88.52	781.9	54917	39113	37	27	21.7	26.6	B	B	62	55	86	79	5.16	3.36	11.41	6.43	3	800	400/3/50	6	56.0	-	56.0	148.7	Ø42	Ø80	R 1 1/2"	4315	1150	1430	3935	1318	1300	1110	1215	743
	EA-480GC4-C01	145.33	123.75	98.34	84.16	521.3	86334	62795	46	33	15.1	19.4	D	C	62	56	86	80	6.57	4.39	14.85	8.37	4	800	400/3/50	6	29.4	-	29.4	99.1	Ø42	Ø66	R 1 1/2"	5615	950	1430	5235	1318	1300	910	1015	716
	EA-480GD4-C01	172.80	144.12	117.22	98.23	651.6	82839	59699	44	32	17.8	22.5	C	B	62	56	86	80	6.65	4.41	14.95	8.43	4	800	400/3/50	6	29.4	-	29.4	123.9	Ø54	Ø80	R 1 1/2"	5615	1000	1430	5235	1318	1300	960	1065	820
	EA-480GE4-C01	194.48	159.05	132.22	108.73	781.9	79537	56779	42	30	19.9	24.8	C	B	62	56	86	80	6.73	4.44	15.04	8.48	4	800	400/3/50	6	46.2	-	46.2	148.7	Ø54	Ø80	R 1 1/2"	5615	1050	1430	5235	1318	1300	1010	1115	859
	EA-480GG4-C01	225.98	179.43	154.37	121.70	1042.5	73222	52151	39	28	22.7	27.5	B	A	63	56	87	80	6.88	4.48	15.21	8.57	4	800	400/3/50	6	58.8	-	58.8	198.2	2xØ42	2xØ66	R 1 1/2"	5615	1150	1430	5235	1318	1300	1110	1215	995

EA Ø800 7mm

HATVE / FIN SPACING / LAMELLENABSTAND / ШАГ РЕБРА	KARYER MODEL	KAPASİTE / CAPACITY / LEISTUNG R404A / МОЩНОСТЬ				TOPLAM ALAN / TOTAL SURFACE / GESAMTFLÄCHE / ОБЩАЯ ПЛОЩАДЬ	HAVA TARAFI / AIR SIDE / LUFTSEITE / СТОРОНА ВОЗДУХА				ENERJİ / ENERGY / ENERGIE / ЭНЕРГИЯ				SES / SOUND / SCHALLPEGEL / ЗВУК				FAN BİLGİLERİ / FAN DATA / LÜFTERDATEN / ДАННЫЕ ВЕНТИЛЯТОРА								REZİSTANSLAR / DEFROST HEATERS / ABTAUHEIZUNGEN / ТЭНы ОТТАЙКИ			BATARYA BİLGİLERİ / COIL DATA / WÄRMETAUSCHERDATEN / ДАННЫЕ БАТАРЕИ													AĞIRLIK / GEWICHT / ВЕС
		SC2: Te=-8°C ΔT=8°C		SC3: Te=-25°C ΔT=7°C			HAVA DEBİSİ / AIR FLOW / LUFTMENGE / РАСХОД ВОЗДУХА		ATIŞ MESAFESİ / AIR THROW / WURFWEITE / ВОЗДУШНАЯ СТРУЯ		ENERJİ VERİMLİLİĞİ ORANI / ENERGY EFFICIENCY RATIO / ENERGIEEFFIZIENZRATE / КЛАСС ЭНЕРГОЭФФЕКТИВНОСТИ		ENERJİ VERİMLİLİĞİ SINIFI / ENERGY EFFICIENCY CLASS / ENERGIEEFFIZIENZKLASSE / КОЭФФИЦИЕНТ ЭНЕРГОЭФФЕКТИВНОСТИ		SES BASINÇ SEVİYESİ / SOUND PRESSURE LEVEL / SCHALLDRUCKPEGEL / УРОВЕНЬ ЗВУКОВОГО ДАВЛЕНИЯ		SES SEVİYESİ / SOUND POWER LEVEL / SCHALLLEISTUNGSPEGEL / УРОВЕНЬ ЗВУКОВОЙ МОЩНОСТИ		TOPLAM GÜÇ / TOTAL POWER / GESAMTLEISTUNG / ОБЩАЯ МОЩНОСТЬ		TOPLAM AKIM / TOTAL CURRENT / GESAMTSTROMAUFNAHME / ОБЩИЙ ТОК		FAN ADEDİ / NUMBER OF FANS / LÜFTERANZAHL / КОЛИЧЕСТВО ВЕНТИЛЯТОРОВ	FAN ÇAPI / FAN DIAMETER / LÜFTERDURCHMESSER / ДИАМЕТР ВЕНТИЛЯТОРА	MOTOR / МОТОР	KUTUP SAYISI / NUMBER OF POLES / POLANZAHL / КОЛИЧЕСТВО ПОЛЮСОВ	BATARYA / COIL / WÄRMETAUSCHER / БАТАРЕЯ	TAVA / DRIP TRAY / TROPFWANNE / ПОДДОН	TOPLAM / TOTAL / GESAMT/ВСЕГО	İÇ HACİM / INTERNAL VOLUME / INNENVOLUMEN/ВНУТРЕННИЙ ОБЪЕМ	BAĞLANTILAR / CONNECTIONS / ANSCHLÜSSE / СОЕДИНЕНИЯ		DRENAJ ÇAPI / DRAIN SIZE / ABLAUFDURCHMESSER / РАЗМЕР ДРЕНАЖНОГО ОТВЕРСТИЯ	BOYUTLAR / DIMENSIONS / ABMESSUNGEN / ГАБАРИТНЫЕ РАЗМЕРЫ								
																																	GİRİŞ / INLET / EINTRITT/ ВХОД	ÇIKIŞ / OUTLET / AUSTRITT/ ВЫХОД		A	B	C	E	E1	E2	F	G	
		kW				m²	m³/h		m						dB(A)/3m		dB		kW		A		PCS	mm	V/Ph/Hz		kW			dm³	mm		"	mm								kg
		Δ	Y	Δ	Y		Δ	Y	Δ	Y	Δ	Y	Δ	Y	Δ	Y	Δ	Y	Δ	Y	Δ	Y																				
7 mm	EA-180GC7-C01	20.21	17.03	15.84	13.45	87.9	22369	16378	40	29	15.5	19.5	D	C	57	51	80	74	1.63	1.09	3.69	2.08	1	800	400/3/50	6	9.8	1.4	11.2	24.8	Ø15,9	Ø42	R 1 1/2"	1715	950	1430	1335	-	-	910	1015	192
	EA-180GD7-C01	24.57	20.41	19.34	16.20	109.9	21614	15724	38	28	18.6	23.2	C	B	57	51	80	74	1.64	1.10	3.71	2.10	1	800	400/3/50	6	9.8	2.8	12.6	31.0	Ø19	Ø42	R 1 1/2"	1715	1000	1430	1335	-	-	960	1065	215
	EA-180GE7-C01	25.30	20.91	19.95	16.61	131.8	20913	15117	37	27	19.0	23.7	C	B	57	51	80	74	1.66	1.10	3.73	2.11	1	800	400/3/50	6	15.4	2.8	18.2	37.2	Ø28	Ø42	R 1 1/2"	1715	1050	1430	1335	-	-	1010	1100	226
	EA-180GG7-C01	31.98	25.64	25.35	20.55	175.8	19600	13970	35	25	23.6	28.8	B	A	57	51	80	74	1.69	1.11	3.77	2.13	1	800	400/3/50	6	19.6	2.8	22.4	49.6	Ø35	Ø54	R 1 1/2"	1715	1150	1430	1335	-	-	1110	1200	259
	EA-280GC7-C01	36.56	31.01	28.64	24.49	175.8	44738	32756	44	32	14.0	17.7	D	C	60	54	83	77	3.25	2.18	7.38	4.16	2	800	400/3/50	6	18.9	2.8	21.7	49.6	Ø22	Ø54	R 1 1/2"	3015	950	1430	2635	1318	-	910	1015	340
	EA-280GD7-C01	49.16	40.84	38.75	32.44	219.7	43227	31448	42	31	18.7	23.2	C	B	60	54	83	77	3.29	2.19	7.42	4.19	2	800	400/3/50	6	18.9	5.4	24.3	61.9	Ø28	Ø66	R 1 1/2"	3015	1000	1430	2635	1318	-	960	1065	384
	EA-280GE7-C01	50.64	41.83	39.97	33.25	263.6	41826	30234	41	29	19.0	23.7	C	B	60	54	83	77	3.32	2.20	7.46	4.21	2	800	400/3/50	6	29.7	5.4	35.1	74.3	Ø42	Ø66	R 1 1/2"	3015	1050	1430	2635	1318	-	1010	1115	405
	EA-280GG7-C01	62.42	50.19	49.52	40.22	351.5	39201	27940	38	27	23.0	28.1	B	A	60	54	83	77	3.38	2.22	7.54	4.25	2	800	400/3/50	6	37.8	5.4	43.2	99.1	Ø35	Ø66	R 1 1/2"	3015	1150	1430	2635	1318	-	1110	1215	469
	EA-380GC7-C01	60.68	51.11	47.65	40.44	263.6	67106	49134	45	33	15.5	19.5	D	C	62	55	85	79	4.88	3.27	11.07	6.24	3	800	400/3/50	6	28.0	4.0	32.0	74.3	Ø28	Ø66	R 1 1/2"	4315	950	1430	3935	1318	1300	910	1015	504
	EA-380GD7-C01	73.76	61.27	58.16	48.68	329.6	64841	47172	44	32	18.7	23.2	C	B	61	55	85	79	4.93	3.29	11.13	6.28	3	800	400/3/50	6	28.0	8.0	36.0	92.9	Ø35	Ø80	R 1 1/2"	4315	1000	1430	3935	1318	1300	960	1065	572
	EA-380GE7-C01	72.00	59.77	56.82	47.49	395.5	62739	45352	43	31	18.0	22.6	C	B	61	55	85	79	4.98	3.31	11.19	6.31	3	800	400/3/50	6	44.0	8.0	52.0	111.5	Ø42	Ø80	R 1 1/2"	4315	1050	1430	3935	1318	1300	1010	1115	603
	EA-380GG7-C01	97.20	77.99	76.43	62.04	527.3	58801	41909	40	28	23.9	29.2	B	A	61	55	85	79	5.07	3.34	11.31	6.37	3	800	400/3/50	6	56.0	8.0	65.0	148.7	Ø42	Ø80	R 1 1/2"	4315	1150	1430	3935	1318	1300	1110	1215	689
	EA-480GC7-C01	76.27	65.31	60.08	51.34	351.5	89475	65513	47	35	14.6	18.7	D	C	62	56	86	80	6.50	4.36	14.76	8.32	4	800	400/3/50	6	29.4	4.2	33.6	99.1	Ø42	Ø66	R 1 1/2"	5615	950	1430	5235	1318	1300	910	1015	681
	EA-480GD7-C01	92.71	77.88	72.91	61.48	439.4	86454	62896	46	33	17.6	22.2	C	B	62	56	86	80	6.57	4.38	14.84	8.37	4	800	400/3/50	6	29.4	8.4	37.8	123.9	Ø54	Ø80	R 1 1/2"	5615	1000	1430	5235	1318	1300	960	1065	768
	EA-480GE7-C01	108.08	88.88	85.16	70.38	527.3	83652	60469	44	32	20.3	25.2	C	B	62	56	86	80	6.63	4.41	14.92	8.42	4	800	400/3/50	6	46.2	8.4	54.6	148.7	Ø54	Ø80	R 1 1/2"	5615	1050	1430	5235	1318	1300	1010	1115	807
	EA-480GG7-C01	132.76	105.70	104.82	84.35	703.0	78402	55879	42	30	24.5	29.6	B	A	62	56	86	80	6.76	4.45	15.07	8.50	4	800	400/3/50	6	58.8	8.4	67.2	198.2	2xØ42	2xØ66	R 1 1/2"	5615	1150	1430	5235	1318	1300	1110	1215	925

EA Ø800 10mm

HATVE / FIN SPACING / LAMELLENABSTAND / ШАГ РЕБРА	KARYER MODEL	KAPASİTE / CAPACITY / LEISTUNG R404A / МОЩНОСТЬ				TOPLAM ALAN / TOTAL SURFACE / GESAMTFLÄCHE / ОБЩАЯ ПЛОЩАДЬ	HAVA TARAFI / AIR SIDE / LUFTSEITE / СТОРОНА ВОЗДУХА				ENERJİ / ENERGY / ENERGIE / ЭНЕРГИЯ				SES / SOUND / SCHALLPEGEL / ЗВУК				FAN BİLGİLERİ / FAN DATA / LÜFTERDATEN / ДАННЫЕ ВЕНТИЛЯТОРА							REZİSTANSLAR / DEFROST HEATERS / ABTAUHEIZUNGEN / ТЭНы ОТТАЙКИ			BATARYA BİLGİLERİ / COIL DATA / WÄRMETAUSCHERDATEN / ДАННЫЕ БАТАРЕИ													
		SC3: Te=-25°C ΔT=7°C		SC4: Te=-31°C ΔT=6°C			HAVA DEBİSİ / AIR FLOW / LUFTMENGE / РАСХОД ВОЗДУХА		ATIŞ MESAFESİ / AIR THROW / WURFWEITE / ВОЗДУШНАЯ СТРУЯ		ENERJİ VERİMLİLİĞİ ORANI / ENERGY EFFICIENCY RATIO / ENERGIEEFFIZIENZRATE / КПДСС ЭНЕРГОЭФФЕКТИВНОСТИ		ENERJİ VERİMLİLİĞİ SINIFI / ENERGY EFFICIENCY CLASS / ENERGIEEFFIZIENZKLASSE / КОЭФФИЦИЕНТ ЭНЕРГОЭФФЕКТИВНОСТИ		SES BASINÇ SEVİYESİ / SOUND PRESSURE LEVEL / SCHALLDRUCKPEGEL / УРОВЕНЬ ЗВУКОВОГО ДАВЛЕНИЯ		SES SEVİYESİ / SOUND POWER LEVEL / SCHALLLEISTUNGSPEGEL / УРОВЕНЬ ЗВУКОВОЙ МОЩНОСТИ		TOPLAM GÜÇ / TOTAL POWER / GESAMTLEISTUNG / ОБЩАЯ МОЩНОСТЬ		TOPLAM AKIM / TOTAL CURRENT / GESAMTSTROMAUFNAHME / ОБЩИЙ ТОК		FAN ADEDİ / NUMBER OF FANS / LÜFTERANZAHL / КОЛИЧЕСТВО ВЕНТИЛЯТОРОВ	FAN ÇAPI / FAN DIAMETER / LÜFTERDURCHMESSER / ДИАМЕТР ВЕНТИЛЯТОРА	MOTOR / MOTOR	KUTUP SAYISI / NUMBER OF POLES / POLANZAHL / КОЛИЧЕСТВО ПОЛЮСОВ	BATARYA / COIL / WÄRMETAUSCHER / БАТАРЕЯ	TAVA / DRIP TRAY / TROPFWANNE / ПОДДОН	TOPLAM / TOTAL / GESAMT/BCEFO	İÇ HACİM / INTERNAL VOLUME / INNENVOLUMEN/ВНУТРЕННИЙ ОБЪЕМ	BAĞLANTILAR / CONNECTIONS / ANSCHLÜSSE / СОЕДИНЕНИЯ		DRENAJ ÇAPI / DRAIN SIZE / ABLAUFDURCHMESSER / РАЗМЕР ДРЕНАЖНОГО ОТВЕРСТИЯ	BOYUTLAR / DIMENSIONS / ABMESSUNGEN / ГАБАРИТНЫЕ РАЗМЕРЫ								AĞIRLIK / WEIGHT / GEWICHT / ВЕС
		kW					m³/h		m						dB(A)/3m		dB		kW		A																				
		Δ	Y	Δ	Y	m²	Δ	Y	Δ	Y	Δ	Y	Δ	Y	Δ	Y	Δ	Y	Δ	Y	Δ	Y	PCS	mm	V/Ph/Hz		kW			dm³	mm		"	A	B	C	E	E1	E2	F	G	kg
10 mm	EA-180GC10-C01	13.89	11.80	11.13	9.52	63.5	22873	16836	40	30	16.0	20.2	C	C	58	51	81	74	1.61	1.09	3.68	2.08	1	800	400/3/50	6	9.8	1.4	11.2	24.8	Ø15,9	Ø42	R 1 1/2"	1715	950	1430	1335	-	-	910	1015	191
	EA-180GD10-C01	16.87	14.17	13.54	11.46	79.4	22222	16244	39	29	19.3	24.2	C	B	57	51	80	74	1.63	1.09	3.70	2.09	1	800	400/3/50	6	9.8	2.8	12.6	31.0	Ø19	Ø42	R 1 1/2"	1715	1000	1430	1335	-	-	960	1065	213
	EA-180GE10-C01	19.11	15.87	15.29	12.79	95.2	21588	15703	38	28	21.7	27.0	B	B	57	51	80	74	1.64	1.10	3.72	2.10	1	800	400/3/50	6	15.4	2.8	18.2	37.2	Ø28	Ø42	R 1 1/2"	1715	1050	1430	1335	-	-	1010	1100	223
	EA-180GG10-C01	23.62	19.13	18.94	15.50	127.0	20439	14674	36	26	26.4	32.2	B	A	57	51	80	74	1.67	1.11	3.75	2.12	1	800	400/3/50	6	19.6	2.8	22.4	49.6	Ø28	Ø54	R 1 1/2"	1715	1150	1430	1335	-	-	1110	1200	256
	EA-280GC10-C01	24.87	21.24	19.94	17.15	127.0	45747	33672	44	33	14.4	18.2	D	C	60	54	84	77	3.23	2.17	7.36	4.15	2	800	400/3/50	6	18.9	2.8	21.7	49.6	Ø22	Ø54	R 1 1/2"	3015	950	1430	2635	1318	-	910	1015	338
	EA-280GD10-C01	34.04	28.56	27.36	23.12	158.7	44444	32489	43	32	19.5	24.4	C	B	60	54	83	77	3.26	2.18	7.39	4.17	2	800	400/3/50	6	18.9	5.4	24.3	61.9	Ø28	Ø66	R 1 1/2"	3015	1000	1430	2635	1318	-	960	1065	381
	EA-280GE10-C01	38.35	31.81	30.71	25.66	190.4	43176	31405	42	31	21.7	27.0	B	A	60	54	83	77	3.29	2.19	7.43	4.19	2	800	400/3/50	6	29.7	5.4	35.1	74.3	Ø35	Ø66	R 1 1/2"	3015	1050	1430	2635	1318	-	1010	1115	400
	EA-280GG10-C01	47.37	38.33	38.04	31.09	253.9	40878	29348	40	29	26.4	32.3	B	A	60	54	83	77	3.34	2.21	7.49	4.23	2	800	400/3/50	6	37.8	5.4	43.2	99.1	Ø42	Ø66	R 1 1/2"	3015	1150	1430	2635	1318	-	1110	1215	459
	EA-380GC10-C01	41.77	35.45	33.49	28.63	190.4	68620	50508	47	34	16.1	20.3	C	C	62	55	86	79	4.84	3.26	11.03	6.22	3	800	400/3/50	6	28.0	4.0	32.0	74.3	Ø28	Ø66	R 1 1/2"	4315	950	1430	3935	1318	1300	910	1015	501
	EA-380GD10-C01	51.09	42.86	41.06	34.69	238.1	66665	48733	45	33	19.5	24.4	C	B	61	55	85	79	4.89	3.27	11.08	6.25	3	800	400/3/50	6	28.0	8.0	36.0	92.9	Ø35	Ø80	R 1 1/2"	4315	1000	1430	3935	1318	1300	960	1065	566
	EA-380GE10-C01	51.36	43.05	41.36	34.90	285.7	64765	47108	44	32	19.4	24.4	C	B	61	55	85	79	4.93	3.29	11.14	6.28	3	800	400/3/50	6	44.0	8.0	52.0	111.5	Ø42	Ø80	R 1 1/2"	4315	1050	1430	3935	1318	1300	1010	1115	598
	EA-380GG10-C01	69.98	56.72	56.16	45.89	380.9	61318	44021	42	30	26.0	31.9	B	A	61	55	85	79	5.01	3.32	11.23	6.34	3	800	400/3/50	6	56.0	8.0	64.0	148.7	Ø42	Ø80	R 1 1/2"	4315	1150	1430	3935	1318	1300	1110	1215	682
	EA-480GC10-C01	52.83	44.87	42.16	36.01	253.9	91493	67344	49	36	15.3	19.3	D	C	63	56	87	80	6.45	4.34	14.71	8.29	4	800	400/3/50	6	29.4	4.2	33.6	99.1	Ø42	Ø66	R 1 1/2"	5615	950	1430	5235	1318	1300	910	1015	676
	EA-480GD10-C01	64.57	54.23	51.63	43.62	317.4	88887	64977	47	34	18.5	23.2	C	B	62	56	86	80	6.51	4.36	14.78	8.33	4	800	400/3/50	6	29.4	8.4	37.8	123.9	Ø54	Ø80	R 1 1/2"	5615	1000	1430	5235	1318	1300	960	1065	760
	EA-480GE10-C01	76.22	63.23	61.09	51.02	380.9	86353	62811	46	33	21.6	26.9	B	B	62	56	86	80	6.57	4.39	14.85	8.37	4	800	400/3/50	6	46.2	8.4	54.6	148.7	Ø54	Ø80	R 1 1/2"	5615	1050	1430	5235	1318	1300	1010	1115	800
	EA-480GG10-C01	95.77	77.41	76.97	62.82	507.8	81757	58695	43	31	26.7	32.6	B	A	62	56	86	80	6.68	4.42	14.98	8.45	4	800	400/3/50	6	58.8	8.4	67.2	198.2	2xØ42	2xØ66	R 1 1/2"	5615	1150	1430	5235	1318	1300	1110	1215	913